

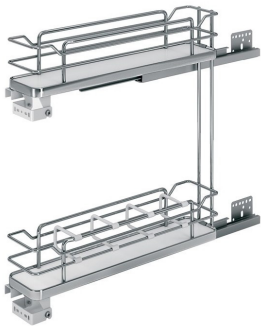
SENSO KITCHENS

TECHNISCHER KATALOG



Unterschrankauszüge - Linie Infinity

Cargo mini seitliche Montage 2-etagig



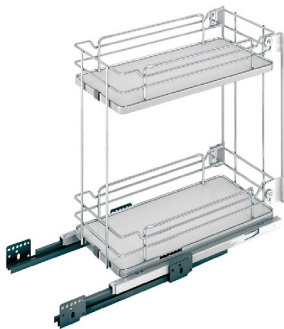
- Vollauszug
- Soft Close-Dämpfungssystem
- Front in zwei Richtungen verstellbar
- für seitliche Korpusmontage
- erhältliche Ausführung: links
- max. Tragkraft: 15 kg
- Maße: 110 x 500 x 520 (B/T/H)

für Schränke



DC-15/82-C

Cargo mini 2-etagig




- Vollauszug
- Soft Close-Dämpfungssystem
- Front in zwei Richtungen verstellbar
- Montage am Korpusboden
- max. Tragkraft: 30 kg
- Maße: 260-268x500x520 (B/T/H)

für Schränke



DC-30/82-C

Cargo mini mit Baguettekorb



- Vollauszug
- Soft Close-Dämpfungssystem
- Front in zwei Richtungen verstellbar
- Montage am Korpusseiten
- max. Tragkraft: 30 kg
- Maße: 110 x 500 x 520 (B/T/H)

für Schränke



DC-30/82-C

Beschreibung	für Schrank	Farbe	Preis
Korbauszug Cargo mini seitliche Montage, 2-etagig	DC-15/82-C	chrom+weiß	€ 98
Korbauszug Cargo mini, 2-etagig	DC-30/82-C		€ 127
Korbauszug Cargo mini mit Baguettekorb			€ 129

ACHTUNG: Cargo Korbauszüge sind unabhängig von DC Schränken bestellt;
Korbauszug Cargo für Schrank DC-15/82-C muss vor dem Zusammenbau des Schrank montiert werden

Unterschrankauszüge - Linie Classic

Cargo 2-etagig



- Vollauszug
- Soft Close-Dämpfungssystem SoftStopp
- für seitliche Korpusmontage
- max. Tragkraft: 12 kg
- Maße: 112 x 480 x 540 (B/T/H)

für Schränke



DC-15/82-C

Cargo mit Handtuchhalter



- Vollauszug
- Soft Close-Dämpfungssystem SoftStopp
- für seitliche Korpusmontage
- erhältliche Ausführung: rechts
- max. Tragkraft: 12 kg
- Maße: 112 x 480 x 590 (B/T/H)

für Schränke



DC-15/82-C

Cargo für Bleche und Backbretter



- Vollauszug
- Soft Close-Dämpfungssystem SoftStopp
- für seitliche Korpusmontage
- erhältliche Ausführung: rechts
- max. Tragkraft: 12 kg
- Maße: 112 x 480 x 540 (B/T/H)

für Schränke



DC-15/82-C

Beschreibung	für Schrank	Farbe	Preis
Cargo classic, 2-etagig	DC-15/82-C	chrom	€ 138
Cargo classic, mit Handtuchhalter		chrom	€ 138
Cargo classic, für Bleche und Backbretter		chrom	€ 145

ACHTUNG: Cargo Korbauszüge sind unabhängig von DC Schränken bestellt;
Korbzusatz Cargo für Schrank DC-15/82-C muss vor dem Zusammenbau des Schrankes montiert werden

Unterschrankauszüge - Linie Arena Classic

Cargo 2-etagig



- Vollauszug
- Soft Close-Dämpfungssystem SoftStopp
- Montage: obere Laufschiene an die Seiten,
- untere Laufschiene an den Korpusboden
- universell seitlich (L, R)
- max. Tragkraft: 30 kg
- Maße: 252 x 500 x 610 (B/T/H)

für Schränke



DC-30/82-C

Beschreibung	für Schrank	Farbe	Preis
Cargo Junior Arena classic, 2-etagig	DC-30/82-C	chrom+weiß	€ 188
		silber+grau	€ 180

Hochschrankauszüge - Cargo MAXI schmal

Cargo maxi schmal



- Übersicht und Zugriff von allen Seiten
- 2 Körbe 4-etagig
- Vollauszug
- mit sanfter Dämpfung
- max. Tragkraft: 2x12 kg
- Maße: 110 x 505 x 850 (B/T/H)

Im Satz gibt es zwei Auszüge, die im Korpus von DC-15/207 aufeinander montiert werden sollen.

für Schränke



DC-15/207-C/C

2x



Beschreibung	für Schrank	Farbe	Preis
Cargo maxi schmal, 2 x 4-etagig	DC-15/207-C/C	chrom	€ 242

Cargo MAXI Infinity

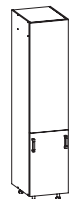


- Übersicht und Zugriff von allen Seiten
- Fächer aus furnierten Platten mit Reling
- 5-etagig
- Vollauszug
- mit sanfter Dämpfung
- zul. Tragkraft des Auszugs - 80 kg
- höheinstellbar 1880 - 2180 mm.

für Schränke



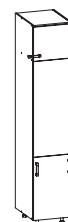
DC-30/207-C/C



DC-45/207-C/C



DC-30/230-C/C/L
(-C/C/R)



DC-45/230-C/C/O

Beschreibung	für Schrank	Farbe	Preis
Cargo Infinity	DC-30/207-230	chrom+weiß	€ 459
	DC-45/207-230	chrom+weiß	€ 489

Cargo Doppelauszug



- leichter Zugriff von allen Seiten
- Fächer aus furnierten Platten mit Reling
- 6-etagig
- mit sanfter Dämpfung
- an die linke oder rechte Seite montierbar
- zul. Tragkraft des Auszugs - 80 kg
- maximaler Öffnungswinkel 130°
- max. Höhe der Montage - 1800 mm.

Im Satz gibt es Fächer, Gestell und 0-Einsprung-Scharniere 155°.


für Schränke



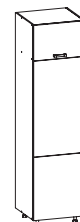
DC-45/207-L/L
(-R/R)



DC-60/207-L/L
(-R/R)



DC-45/230-L/L/O
(-R/R/O)

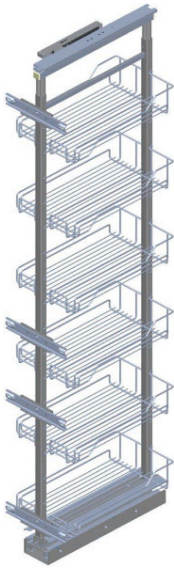


DC-60/230-L/L/O
(-R/R/O)

Beschreibung	für Schrank	Farbe	Preis
Cargo Doppelauszug	bis 45 cm Breite	chrom+weiß	€ 741
	bis 60 cm Breite	chrom+weiß	€ 805

Hochschrankauszüge - Linie Variant Plus

Cargo maxi



- Übersicht und Zugriff von allen Seiten
- 6-etagig
- Montageart: am Gestell aufhängbar
- Frontbefestigung in drei Richtungen verstellbar
- Kugelführungen mit Softstopp-Dämpfung
- Montage an Boden und Oberboden
- zul. Tragkraft des Auszugs - 50 kg
- höheneinstellbar 1910 - 2100 mm.

für Schränke



DC-30/207-C/C

Beschreibung	für Schrank	Farbe	Preis
Cargo maxi, 6-etagig	DC-30/207-C/C	chrom	€ 340
		silber	€ 305

Hochschrankauszüge - Linie Maxima

Cargo maxi



- Übersicht und Zugriff von allen Seiten
- Körbenanzahl:
6-etagig - Cargo für Schrank 30/207 cm
5-etagig - Cargo für Schränke mit 60 cm Breite
- Montageart: am Gestell aufhängbar
- Frontbefestigung in drei Richtungen verstellbar
- Vollauszugmit Softstopp-Dämpfung
- zul. Tragkraft des Auszugs - 90 kg
- höheneinstellbar dank verstellbarem Gestell:
1910 - 2100 mm - Cargo für Schrank 30/207 cm
1710 - 1910 mm - Cargo für Schränke mit 60 cm Breite

für Schränke



DC-30/207-C/C



DC-60/207-C/C



DC-60/230-C/C/O

Beschreibung	für Schrank	Farbe	Preis
Cargo maxi, 6-etagig	DC-30/207-C/C	chrom	€ 475

Hochschrankauszüge - Linie Arena Classic

Cargo Dispensa



- Übersicht und Zugriff von allen Seiten,
- Fächer aus furnierten Platten mit Antirutschmatte und Reling
- Fächeranzahl:
6-etagig - Cargo für Schrank 30/207 cm
5-etagig - Cargo für Schrank 30/230 cm und Breiten 45 und 60 cm
- Fächer lassen sich je 100 mm montieren
- mit sanfter Dämpfung
- zul. Tragkraft:
eines Korbs - 20 kg
des Auszugs - 100 kg
- Schnellmontage- und Justiersystem
- höhenstellbar dank verstellbarem Gestell:
1900 - 2300 mm - Cargo für Schrank 30/207 cm
1600-1900 mm - Cargo für Schrank 30/230 cm und Breiten 45 und 60 cm

für Schränke



DC-30/207-C/C



DC-45/207-C/C



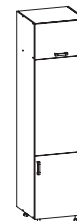
DC-60/207-C/C



DC-30/230-C/C/L
(-C/C/R)



DC-45/230
-C/C/O



DC-60/230
-C/C/O

Beschreibung	für Schrank	Farbe	Preis
Cargo Dispensa, 6-etagig	DC-30/207-230	chrom+weiß	€ 540
Cargo Dispensa, 5-etagig	DC-30/207-230	chrom+weiß	€482
	DC-45/207-230	chrom+weiß	€ 584
	DC-60/207-230	chrom+weiß	€ 638

Hochschrankauszüge - Linie Arena Classic

Cargo Tandem



- leichter Zugang zum Staugut
- Fächer aus furnierten Platten mit Antirutschmatte und Reling
- Fächeranzahl - 6-etagig
- Fächer lassen sich je 100 mm montieren
- mit sanfter Dämpfung
- an die linke oder rechte Seite montierbar
- Gestellgewicht wird an dem Schrankkörper übertragen und belastet nicht die Scharniere
- zul. Tragkraft:
Innenfächer 50 kg und auf Gestell 20 kg in Schränken mit Breite 45 cm
Innenfächer 60 kg und auf Gestell 25 kg in Schränken mit Breite 60 cm

für Schränke




DC-45/207-L/L
(-R/R)



DC-60/207-L/L
(-R/R)



DC-45/230-L/L/O
(-R/R/O)



DC-60/230-L/L/O
(-R/R/O)

Im Set gibt es Fächer, Gestell und 120°-Scharniere.

Beschreibung	für Schrank	Farbe	Preis
Cargo Tandem, 6-etagig	DC-45/207-230	chrom+weiß	€ 919
	DC-60/207-230	chrom+weiß	€ 1073

Convoy Lavidio



- leichter Zugang zum Staugut
- Fächer aus furnierten Platten mit Antirutschmatte und Reling
- Fächeranzahl - 5-etagig
- stufenlose Einstellung der Fächerhöhe
- mit sanfter Dämpfung (beidseitig)
- zul. Tragkraft:
eines Korbs - 20 kg
des Auszugs - 100 kg
- ClickFixx“-Schnellmontage- und Justiersystem
- empfohlen für Höhe 1700 - 1800 mm.

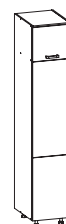
für Schränke



DC-45/207-L/L
(-R/R)



DC-60/207-L/L
(-R/R)



DC-45/230-L/L/O
(-R/R/O)



DC-60/230-L/L/O
(-R/R/O)

Im Satz gibt es Fächer, Gestell und 0-Einsprung-Scharniere 155°.

Beschreibung	für Schrank	Farbe	Preis
Convoy Lavidio 5-etagig	DC-45/207-230	chrom+weiß	€ 1138
	DC-60/207-230	chrom+weiß	€ 1205

Drehbeschläge - Linie Nowa




- seitliche Montage
- zwei Schwenkböden

Drehbeschlag Nova 1/2 fi750



- Rohrachse mit Montage oben-unten
- zwei Schwenkböden
- höhenverstellbar
- mit Bremse

Drehbeschlag Nova 3/4 fi750



- Rohrachse mit Montage oben-unten
- zwei Schwenkböden
- höhenverstellbar
- mit Bremse

Drehbeschlag Nova „D“ (abgeschrägt) fi750

Beschreibung	für Schrank	Farbe	Preis
Drehbeschlag Nova 1/2 fi750	DNW-105/82-L (-R)	silber	€ 45
Drehbeschlag Nova 3/4 fi750	DNW-90/82-L/L (-R/R)	chrom	€ 129
		silber	€ 49
Drehbeschlag Nova „D“ (abgeschrägt) fi750	DNWU-90/82-L (-R)		
		silber	€ 35

Drehbeschläge - Linie Arena Classic



1/2-Kreis-Drehboden 750 mm

- für Schränke mit scharnierten Fronten;
- hölzernes Tablar mit Antirutschmatte;
- Belastbarkeit 20 kg je Tablar;
- Höhe der Rohrachse: 540 mm;
- unteres Tablar fährt gemeinsam mit Front aus, und oberes schwingt separat heraus;
- ein Anschlag für oberes Tablar als Schutz gegen Frontbeschädigung im Set.

für Schränke



DNW-105/82-R



3/4-Kreis-Drehboden 700 mm

- für Schränke mit auf Beschlägen montierte Fronten;
- Belastbarkeit 20 kg je Tablar;
- Höhe der Rohrachse: 655 - 740 mm.

für Schränke



DNW-90/82-R/R

ACHTUNG: Alle Drehbeschläge von Linie ARENA Classic sind mit Antirutschmatte ausgestattet.

Beschreibung	für Schrank	Farbe	Preis
1/2-Kreis-Drehboden 750 mm	DNW-105/82-L (-R)	chrom + weiß	€ 207
		silber + grau	€ 169
3/4-Kreis-Drehboden 700 mm	DNW-90/82-L/L (-R/R)	chrom + weiß	€ 273
		silber + grau	€ 227

Schwenkauszüge - Linie Arena Classic (für Unterschränke)

Le-Mans



Schwenkauszug Le-Mans 450 links

Das System von Schwenkauszügen Le-Mans verbindet die optimale Raumnutzung mit Komfort. Jedes Tablar bewegt sich separat aus dem Schrank heraus und bietet dadurch einfachen Zugriff auf das Staugut im Eckschrank.

Vorteile:

- Schwenkauszüge Arena mit RutchStopp,
- Zuladung 1 Tablar – 20 kg,
- stufenlose Höhenverstellbarkeit über die Rohrachsen (Montage oben/unten) 600-750 mm.

Im Set zwei Tablare und Rohrachse.

für Schränke



DNW-105/82-R



DNW-120/82-R

Beschreibung	für Schrank	Farbe	Preis
Schwenkauszüge Le-Mans 450 links	DNW-105/82-R	chrom + weiß	€ 357
		silber + grau	€ 325
Schwenkauszüge Le-Mans 450 rechts	DNW-105/82-L	chrom + weiß	€ 357
		silber + grau	€ 325
Schwenkauszüge Le-Mans 600 links	DNW-120/82-R	chrom + weiß	€ 399
		silber + grau	€ 367
Schwenkauszüge Le-Mans 600 rechts	DNW-120/82-L	chrom + weiß	€ 399
		silber + grau	€ 367

ACHTUNG: Alle Schwenkauszüge von Linie ARENA Classic sind mit Antirutschmatte Arena Plus ausgestattet.

Die Le-Mans Schwenkauszüge links sind für "rechte" Schränke bestimmt, und Le-Mans Schwenkauszüge rechts für "linke"

Schwenkauszüge - Linie Arena Classic (für Mittelschränke)



Vorteile:

Schwenkauszüge Arena mit RutchStopp
Zuladung 1 Tablar – 20 kg

Im Set vier Tablare und Rohrachse.

für Schränke



DNW-105/136-R/B



DNW-120/136-R/B

Beschreibung	für Schrank	Farbe	Preis
Le-Mans Schwenkauszüge 450 MIDI links	DNW-105/136-R	chrom + weiß	€ 639
		silber + grau	€ 570
Le-Mans Schwenkauszüge 450 MIDI rechts	DNW-105/136-L	chrom + weiß	€ 639
		silber + grau	€ 570
Le-Mans Schwenkauszüge 600 MIDI links	DNW-120/136-R	chrom + weiß	€ 763
		silber + grau	€ 655
Le-Mans Schwenkauszüge 600 MIDI rechts	DNW-120/136-L	chrom + weiß	€ 763
		silber + grau	€ 655

ACHTUNG: Bei Bestellung von Le-Mans Schwenkauszügen kann man auf die Standardtablare aus Korpusplatte verzichten (Packet DNW-105/MIDI_2 oder DNW-120/MIDI_2)

Die Le-Mans Schwenkauszüge links sind für "rechte" Schränke bestimmt, und Le-Mans Schwenkauszüge rechts für "linke"

Schwenkauszüge - Linie Infinity

Nuvola



Schwenkauszug Nuvola

Schwenkauszüge Nuvola werden einzeln verkauft
 Montage an den Unterboden / Fächer* des Eckschranks
 max. Zuladung 25 kg je Tablar
 Teilauszug.

- leichter Zugriff auf das Staugut
- Tablare aus furnierten Platten mit Reling
- Montage am Korpusboden / Fachboden

für Schränke



DNW-105/82-R
 DNW-105/82-L



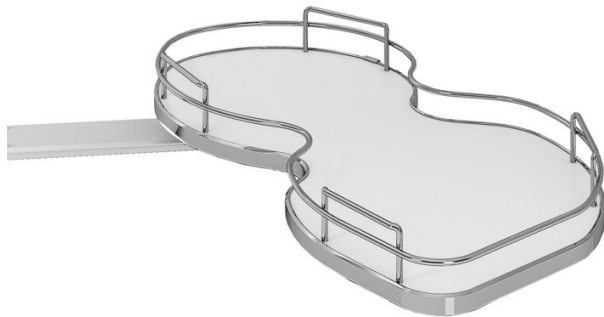
DNW-120/82-R
 DNW-120/82-L



DKNW-105/82-R
 DKNW-105/82-L



DKNW-120/82-R
 DKNW-120/82-L



Schwenkauszug Nuvola

* Vor der Montage des Schwenkauszugs Nuvola muss das Fach mit dem Korpusseiten fest verbunden werden.

Beschreibung	für Schrank	Farbe	Preis
Schwenkauszug Nuvola 450 links	DNW-105/82-R, DKNW-105/82-R	chrom + weiß	€ 127
Schwenkauszug Nuvola 450 rechts	DNW-105/82-L, DKNW-105/82-L	chrom + weiß	€ 127
Schwenkauszug Nuvola 600 links	DNW-120/82-R, DKNW-120/82-R	chrom + weiß	€ 139
Schwenkauszug Nuvola 600 rechts	DNW-120/82-L, DKNW-120/82-L	chrom + weiß	€ 139

Körbe des Typs Magic Corner - Linie Variant

Corner Comfort



- Kugelführungen mit Softstopp-Dämpfung
- Montageart: am Gestell aufhängbar
- höhenverstellbare Korbaufhängung
- Gestell wird von unten montiert
- Tragkraft des Systems bis 25kg

für Schränke



DNW_105/82-R
DNW-105/82-L

Korb Magic

Beschreibung	für Schrank	Farbe	B/T/H	Preis
Korb Corner Comfort links	DNW_105/82-R	chrom	660 x 500 x 570	€ 695
		silber		€ 649
kosz Corner Comfort rechts	DNW-105/82-L	chrom		€ 695
		silber		€ 649

ACHTUNG: Corner Comfort Körbe werden separat zu den DNW Schränken bestellt.

Abfallsammlerset für UNICO-Schublade



Deckelplatte mit Führungsleisten
- als Set erhältlich



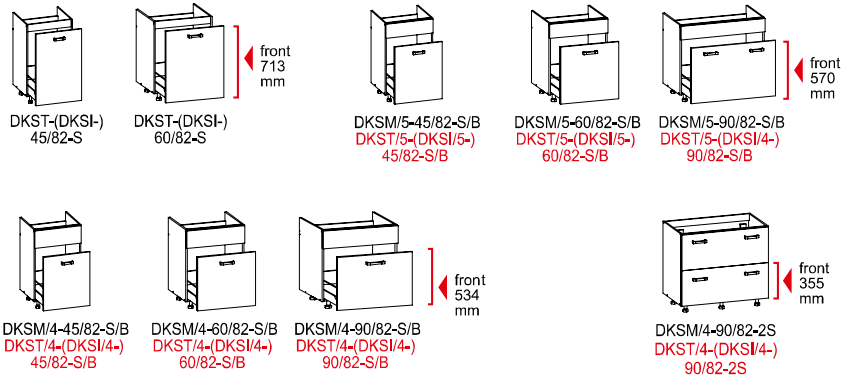
Abfallbehälter 2x7L



Abfallbehälter 15L

- Abfallbehälter sind in zwei Größen erhältlich: 15 Liter, Höhe 266 mm, Breite 312 mm; 7 Liter, Höhe 266 mm, Breite 216 mm. Die 7 l-Abfalleimer werden als Set (2 Stück) verkauft.
- Abfallbehälter verfügen über Tragegriffe die zur Fixierung des Abfallbeutels dienen
- Abfallbehälter haben keine kleinen Deckel, sondern es gibt eine fest montierte Deckelplatte, der auch als Ablagefläche dient
- Deckelplatte ist zweiteilig, so dass der hintere Teil abgenommen werden kann, um eine Kollision mit einem möglichen Siphon zu vermeiden
- Deckelplatte mit Führungsleiste wird als Set verkauft und ist an die Schubladenbreite: 45, 60 und 90 cm angepasst.
- 2- oder 3-fach Bodenschalen werden separat verkauft. In ein Fach passt ein Abfallbehälter mit 15L oder 2x 7L
- je nach Größe der Bodenschale kann es neben den Fächern für Abfallbehälter auch Ablageschale für Küchenutensilien (wie: Schwämme, Spülmaschinentabs u.ä.) geben
- Bodenschale passend für Tandembox/Intivo-Schubladen
- Farbe: Anthrazit

für Schränke:



3 Arten von Bodenschalen

Bodenschale 450 mm **25 EUR**

Bodenschale 600 mm **26 EUR**

Bodenschale 900 mm **36 EUR**



2-fach



2-fach



3-fach

Beschreibung	Farbe	Preis
Abfalleimerset Unico 2x7l	Anthrazit	15 EUR
Abfalleimer Unico 1x15l	Anthrazit	12 EUR

Beschreibung	für Korpusbreite	Farbe	Preis
Deckelplatte Unico mit Führungsleiste	> 45 <	Anthrazit	30 EUR
	> 60 <	Anthrazit	34 EUR
	> 90 <	Anthrazit	38 EUR

Abfallsysteme SELECT (mit Frontmontage)

Die Abfallsysteme sind mit Vollauszug und Schließautomatik ausgestattet. Montage am Korpusseiten und Fronten.






SELECT 45/2



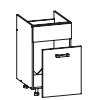
SELECT 60/2



SELECT 60/3



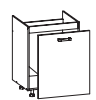
DKK-45/82-M



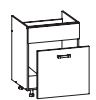
DKK/4-45/82-M/B



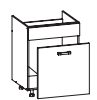
DKK/5-45/82-M/B



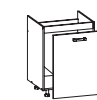
DKK-60/82-M



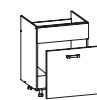
DKK/4-60/82-M/B



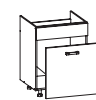
DKK/5-60/82-M/B



DKK-60/82-M



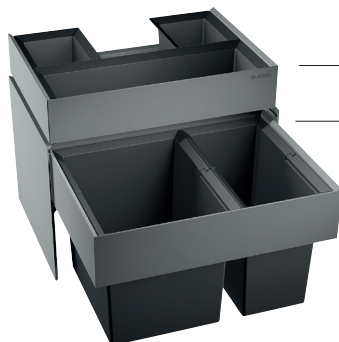
DKK/4-60/82-M/B



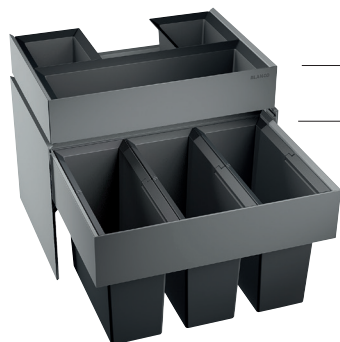
DKK/5-60/82-M/B

Abfallsysteme SELECT ORGA SORT (mit Frontmontage)

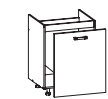


Die Abfallsysteme sind mit Vollauszug und Schließautomatik ausgestattet, und zusätzlich mit Systema Schublade und drei zusätzlichen Eimern. Montage am Korpusseiten und Fronten.



SELECT 60/2 Orga Sort



SELECT 60/3 Orga Sort



DKK-60/82-M



DKK/4-60/82-M/B



DKK/5-60/82-M/B

Beschreibung	für Schrank	Farbe	Volumen	Preis	
Abfallsystem SELECT 45/2	DKK-45/82-M, DKK/4-45/82-M/B, DKK/5-45/82-M/B	grau	2x16l	€ 269	
Abfallsystem SELECT 60/2	DKK-60/82-M, DKK/4-60/82-M/B, DKK/5-60/82-M/B	grau	1x30l+1x19l	€ 294	
Abfallsystem SELECT 60/3		grau	3x15l	€ 302	
Abfallsystem SELECT 60/2 Orga Sort		grau	1x30l+1x19l	€ 433	
Abfallsystem SELECT 60/3 Orga Sort		grau	3x15l	€ 446	
Fußbetätigung		mit ausziehbarem Abfallsammler	grau		€ 27

Zubehör

BLANCOMOVEX

Fußbetätigung für Auszugsfronten ermöglicht komfortablen Zugang zu Körben, auch bei schmutzigen Händen.



BLANCOMOVEX Fußbetätigung 27 EUR

Abfallsammler (für Schränke mit -L -R Fronten)



Mülleimer mit Kugelführungen und Teilauszug;
Montage: an Korpusseite



Doppelmülleimer mit Kugelführungen und Teilauszug;
Montage: an Korpusboden

für Schränke



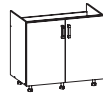
DK-45/82-R



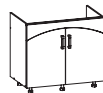
DK-60/82-L/R



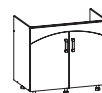
DK-80/82-L/R



DK-90/82-L/R



DBK/4_90/82



DBK/5_90/82



Deckel des Mülleimers öffnet sich automatisch beim Öffnen der Schranktür
Montage: an Front

für Schränke



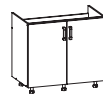
DK-45/82-R



DK-60/82-L/R



DK-80/82-L/R



DK-90/82-L/R

Beschreibung	für Schrank	Farbe	Volumen	B/T/H	Preis
Mülleimer	DK-45/82, DK-60/82, DK-80/82, DK-90/82, DBK/4_90/82, DBK/5_90/82	silber + marmoriert	10L	230x450x430	€ 39
Doppelmülleimer		silber + marmoriert	2x10L	330x450x400	€ 45
Mülleimer mit automatisch offenem Deckel	DK-45/82, DK-60/82-L(-R), DK-80/82, DK-90/82, DBK/4_90/82, DBK/5_90/82	weiß	13L	360x355x355	€ 24
		aschgrau + chrom		360x355x355	€ 63

Putzmittelkörbe

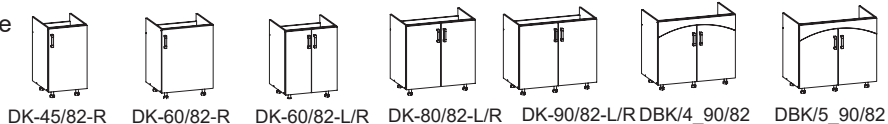


Unterschrankauszug für Putzmittel. Alle Putzmittel in einem Auszug. Einfache Montage an Schrankboden. Mit SOFTSTOPP-Dämpfung integriert. Der Tragekorb kann vom Gestell herausgenommen werden und an anderen Platz gestellt werden. Die herausnehmbaren Kunststoffschalen lassen sich in der Spülmaschine reinigen.



Cleaning AGENT - Dreifach-Korb

für Schränke



Portero 1 - Korb



Portero 2 - Doppelkorb



Portero 3 - Dreifach-Korb

Beschreibung	für Schrank	Farbe	B/T/H	Preis
Cleaning AGENT - Dreifach-Korb		grau+chrom	298 x 480 x 480	
Portero 1 - Korb	DK-45/82, DK-60/82, DK-60/82-L/R, DK-80/82, DK-90/82, DBK/4-90/82-L/R/B, DBK/5-90/82-L/R/B	chrom	160 x 468 x 395	€ 136
Portero 2 - Doppelkorb		chrom	276 x 468 x 395	€ 179
Portero 3 - Dreifach-Korb		chrom	276 x 468 x 510	€ 202

Wasserschutzmatten für Spülenunterschranke



Ermöglicht die Spülenunterschranke sauber zu halten.
Speziell profilierte Matte schützt vor auslaufenden Flüssigkeiten, und dadurch vor Feuchtigkeit.

für Schränke



DK-45/82-R



DK-60/82-L/R



DK-80/82-L/R



DK-90/82-L/R



DK-45/82



DK-60/82



DK-80/82



DK-90/82

Beschreibung	für Schrank	Farbe	B/T	Preis
Wasserschutzmatte für Spülunterschrank	DK-45/82	grau	416 x 504	€ 11
	DK-60/82	grau	566 x 504	€ 19
	DK-80/82	grau	766 x 504	€ 21
	DK-90/82	grau	816 x 504	€ 23
	DBK/4-90/82-L/R/B	grau	816 x 504	€ 23
	DBK/5-90/82-L/R/B	grau	816 x 504	€ 23

Servo-Drive UNO



SERVO-DRIVE ist die elektrische Bewegungsunterstützung von Blum. Das Öffnen ist faszinierend einfach: kurzes Antippen der Front genügt, um den Auszug zu öffnen. Servo-Drive UNO ist hauptsächlich für Müllauszüge bestimmt. Die Küchenabfälle sollen in den Müll und keine Hand ist dafür frei - kurzes Antippen der Front, auch mit Hüfte, Knie oder Fuß genügt, damit sich der Auszug automatisch öffnet. Die Front bleibt somit sauber und alles landet dort, wo es hingehört.

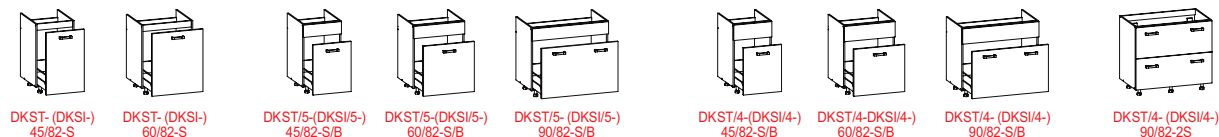
Servo-Drive kann zusammen mit BLUMOTION-Dämpfungssystem verwendet werden, das für sanftes und leises Schließen der Auszüge sorgt.

Vorteile:

- leichte und schnelle Montage
- zum Nachrüsten in bestehenden Küchen
- Anlehnschutz - verhindert das unbeabsichtigte Öffnen

Set am Boden der Auszugsschränke Tandembox / Intivo montiert

UNO- für Schränke mit Breite 45, 60 oder 90 cm



DKST-(DKSI-)
45/82-S

DKST-(DKSI-)
60/82-S

DKST/5-(DKSI/5-)
45/82-S/B

DKST/5-(DKSI/5-)
60/82-S/B

DKST/5-(DKSI/5-)
90/82-S/B

DKST/4-(DKSI/4-)
45/82-S/B

DKST/4-(DKSI/4-)
60/82-S/B

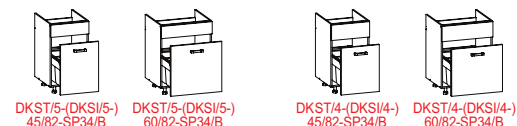
DKST/4-(DKSI/4-)
90/82-S/B

DKST/4-(DKSI/4-)
90/82-2S

Set auf Trägerprofil von Schränken Tandembox / Intivo und Pullboy Abfallsammler montiert

UNO_45 - für Schränke mit Breite 45 cm 139 EUR

UNO_60_ für Schränke mit Breite 60 cm 149 EUR



DKST/5-(DKSI/5-)
45/82-SP34/B

DKST/5-(DKSI/5-)
60/82-SP34/B

DKST/4-(DKSI/4-)
45/82-SP34/B

DKST/4-(DKSI/4-)
60/82-SP34/B

Abtropfgestelle



Abtropfgestelle können in Schränken, die 72 oder 95 cm hoch sind, montiert werden. Abtropfgestell wird zusammen mit Wanne verkauft.

ACHTUNG: Abtropfgestelle werden separat zu den GC schränken verkauft.

Abtropfgestell Variante 2

Beschreibung	für Schrank	Farbe	Preis
Abtropfgestell 2-etagig, mit Wanne	GC-45/82, GC-45/95	fluid weiß	€ 11
		chrom	€ 26
	GC-60/82, GC-60/95	fluid weiß	€ 13
		chrom	€ 28
	GC-80/82, GC-80/95	fluid weiß	€ 13
		chrom	€ 29
	GC-90/82, GC-90/95	fluid weiß	€ 14
		chrom	€ 36

Beschreibung	für Schrank	Farbe	Preis
Wanne für Abtropfgestell für GC Schränke	GC-45/82, GC-45/95	farblos	€ 2
	GC-60/82, GC-60/95	farblos	€ 3
	GC-80/82, GC-80/95	farblos	€ 3
	GC-90/82, GC-90/95	farblos	€ 4

Glasfächer einlegbar # 5 mm




Glasfächer im Schrank G-45/72-LVA

Aus durchsichtigem Glas # 5 mm, mit geschliffenen Kanten.

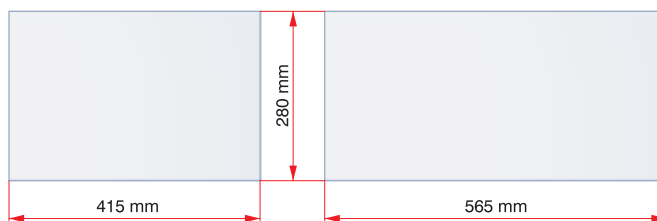
Die Glasfächer sind Zusatzausstattung, sie müssen separat bestellt und in Stelle der Fächer aus furnierten Spanplatten eingelegt werden.

Beschreibung	für Korpusse	B/H/T	Preis
Glasfach unten einlegbar "45"	D-45/136, D-45/143	415/5/495	€ 7
Glasfach oben einlegbar "45"	G-45/72, G-45/95, T-45/121, TSM(T,I)-45/121,	415/5/280	€ 6
Glasfach oben einlegbar "60"	"G-60/72, G-60/95, T-60/121, TSM(T,I)-60/121"	565/5/280	€ 8
Eckglasfach einlegbar	GNWU-60/72, GNWU-60/95	568/5/552	€ 12


Glasfach unten einlegbar "45"



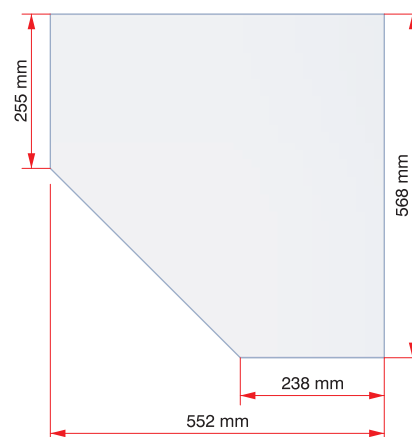
Glasfach oben einlegbar "45"



Glasfach oben einlegbar "60"



Eckglasfach

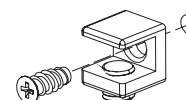
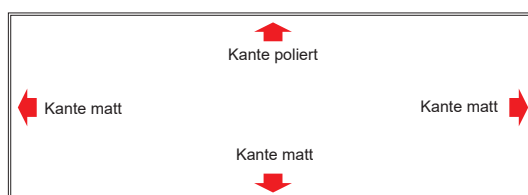


Glasfächer einlegbar # 5 mm

Aus durchsichtigem Glas # 8 mm, mit geschliffenen Kanten.

Die Glasfächer sind Zusatzausstattung, sie müssen separat bestellt und in Stelle der Fächer aus furnierten Spanplatten eingelegt werden.

Beschreibung	für Schränke	Preis
Glasfach oben einlegbar "45"	G-45/72, G-45/95, T-45/121, TSM(T,I)-45/121,	€ 9
Glasfach oben einlegbar "60"	G-60/72, G-60/95, T-60/121, TSM(T,I)-60/121, TROL5_60/121_SZKLO_ML	€ 10
Glasfach oben einlegbar "90"	"G-90/72, G-90/95"	€ 12



Glasbodenträger # 6-8 mm

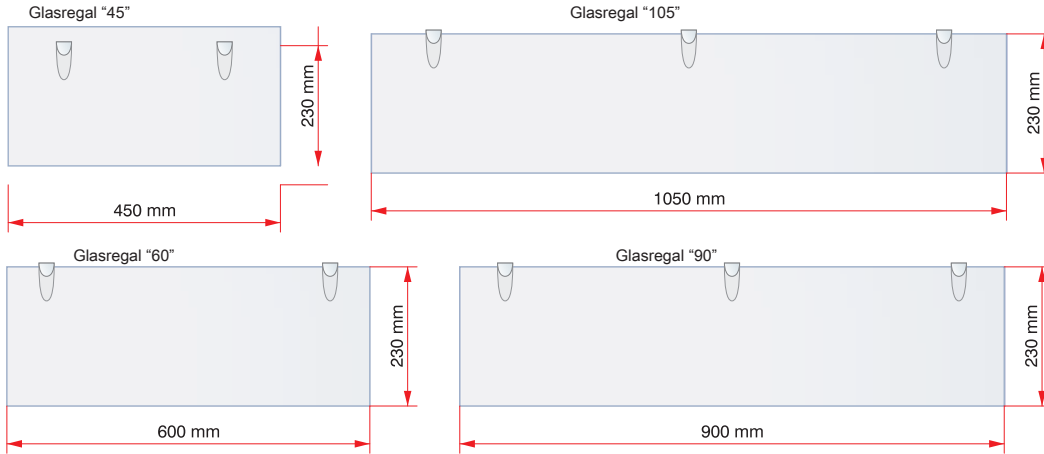
eine Kante des Glasfachs # 8 mm ist poliert, die anderen drei Kanten sind matt, durch diese Ausführung können verschiedene Effekte dank der Beleuchtungsart erzielt werden:
Streulicht - wenn matte Kante zu sehen ist
Lichtpunkte - wenn polierte Kante zu sehen ist

Glasregale



Aus durchsichtigem Glas # 6 mm, mit geschliffenen Kanten.
Zur Befestigung der Regale an der Wand dienen spezielle Glasbodenträger.

Beschreibung	B/H/T	Preis
Glasregal "40"	400/6/230	€ 8
Glasregal "45"	450/6/230	€ 8
Glasregal "50"	500/6/230	€ 8
Glasregal "60"	600/6/230	€ 9
Glasregal "90"	900/6/230	€ 10
Glasregal "105"	1050/6/230	€ 12



Glasregalträger



zeigt die empfohlene Anzahl der Träger für jeweilige Breite des Glasregals an