

Inhaltsverzeichnis

Sole

Hamper

Iris

Plate Plus

Edan

Top Line

Older

Verdi

System Beschreibung

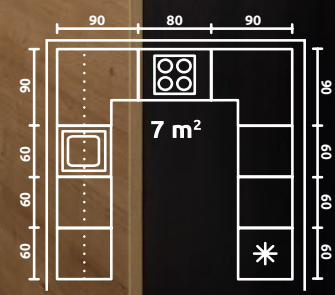
Frontenmuster

Schrankkörper

Zubehör

Schränke Preise

FAMILY LINE | SOLE – EICHE ARLINGTON



VON LINKS

Unterchränke: D 60/82 L , D3S-60/82-S(T), DK-60/82-R,
 DNW-90/82-R/L, D3S-80/82-S(T), DNW-90/82-R/L,
 Blende DM 60/71, DP3S-60/143-3S(T), DL-60/143-R
 Hängeschränke: 3 x G-60/72-L, 2 x G-45/72-R

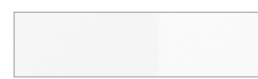
SOLEFRONTEN SIND IN 5
 FARBAUSFÜHRUNGEN ERHÄLTlich



Eiche Arlington



Nussbaum Lincoln



weißer glanz



Magnolie glanz



hellgrau glanz



SOLE – WEISSER GLANZ



VON LINKS

Hochranke: D-60/207-L/L,
DPS-60/207-3S(3T), DL-60/207-R/R,
3 x Aufsatz NO-60/23-O

Unterschranke: DNW-105/82-R, D 40/82 L
DM 60/71, D 40/82-R, DK-60/82-R,
D3S-80/82-S(T)

Hangeschranke: GOO-60/68-L, G-40/72-L,
G-60/72-R, 2 x GO-80/36-O



FAMILY LINE

SOLE – MAGNOLIE GLANZ / NUSSBAUM LINCOLN



VON LINKS

Oberschränke: PA-D/197, DL-60/207-L/L,
DC-40/207-C/C, PA-D/197, D3S-40/82-S(T),
DP-60/82-K, DM-60/71, DK-80/82-L/R,
PA-D/72

Unterschränke: PA-G/95, G-60/95-L,
GC-80/95-L/R, PA-G/95


SOLEFRONTEN SIND IN 5
FARBAUSFÜHRUNGEN
ERHÄLTlich




Eiche Arlington



Nussbaum Lincoln



weißer glanz



Magnolie glanz



hellgrau glanz



EIN PERFEKTES DUO

Esszimmer und Küche in einem Raum. Ergonomisches Küchendesign und auffällige Farben sind ein Erfolgsrezept für einen freundlichen Raum, der nie langweilig wird.



FAMILY LINE | SOLE – HELLGRAU GLANZ / NUSSBAUM LINCOLN


SOLEFRONTEN SIND IN 5 FARBAUSFÜHRUNGEN ERHÄLTlich




Eiche Arlington



Nussbaum Lincoln



weißer glanz



Magnolie glanz



hellgrau glanz

HARMONIE DER FORMEN

Die kontrastreiche Kombination von zwei Farben und Texturen im Kücheninterieur ist eine einfache, aber äußerst wirkungsvolle Möglichkeit, einen spektakulären Effekt zu erzielen. Die hellgrauen Fronten passen perfekt zum Holzdekor. Neben der stilvollen Optik bieten die Küchenmöbel von Sole zahlreiche praktische Lösungen. Sehen Sie sich den integrierten Griff an, der farblich auf die Front abgestimmt ist, oder die praktische Ausstattung, die für jede Aufgabe in der Küche optimiert ist.

VON LINKS

Oberschränke: PA-D/ 220,DL-60/207-L/L, DPS-60/207-L/L, PA-D/220, DNW-105/82-R, DK-60/82-L, D-60/82-L, D3S-60/82-S(T), D3S-60/82-S(T), PA-D/72,
Unterschränke: NO-60/23-O; NO-60/23-O; PA-G/95, PA-G/ 72, G-60/95-L,G-60/95-L;G-60/95-R; G-60/95-R; GOO-60/68-R; G-60/95-R; GO-60/36-O, GO-60/36-O, GO-60/36-O, GO-60/36-O, GO-60/36-O, GO-60/36-O, PA-G/95, PA-G/ 72,





FAMILY LINE

HAMPER – EICHE LANCELOT / TOP LINE – WEISSER GLANZ



VON LINKS

Unterschranke: D1S-60/82-L/S(T), D-60/82-R, DNW-105/82-R,
D-60/82-L, DKS-60/82-S(T), D-60/82-R, DNW-105/82-L,
DPS-60/207-3S(3T), DL-60/207-R/R, 2 x Aufsatz NO 60/23-O
Hängeschranke: 4 x G-60/72-L, 4 x GO-60/36-O,

HAMPER – EICHE TABAC / TOP LINE – WEISSER GLANZ

MODISCHE KOMBINATIONEN

Das elegante und einzigartige Dekor Eiche tabac harmoniert perfekt mit glatten, Fronten in weißem glanz. Eine solche Kombination ermöglicht es, einzigartige und modische Arrangements des Kücheninterieurs zu schaffen.

HAMPERFRONTEN SIND IN 3
FARBAUSFÜHRUNGEN ERHÄLTlich



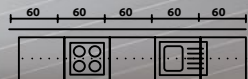
Eiche Tabac



Eiche Lancelot

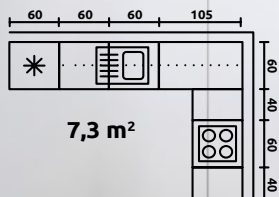
VON LINKS

Unterschränke: D3S-60/82-S(T), D-60/82-L, D-60/82-L, DK-60/82-R,
D3S-60/82-S(T), DL-60/207-R/R, DPS-60/207-3S(3T),
Hängeschränke: 3 x GO-60/36-O, 2 x G-60/95-R,



10 m²





VON LINKS

Schränke: DL-60/207-L/L, D-60/82-L, DK-60/82-L,
 DNW-105/82-R, D-40/82-L, DP-60/82-K, D3S-40/82-S(T),
 Hängeschränke: G-60/72-L, G-60/72-L, G-45/72-R, G-60/72-R

KÜCHE GANZ IN WEISS


Eine weiße, monochrome Küche ist ein sehr populärer Trend. Komfortable integrierte Griffe kombiniert mit glatten, matten Fronten sind eine Kombination, die dem Kücheninterieur Eleganz und modernen Ausdruck verleiht.

IRIS – FERRO

MIT MODERNEM TOUCH

Universelle Farben, zahlreiche funktionale Lösungen. Praktischer integrierter Griff mit einer Aluminiumleiste unterstreicht die einfachen geometrischen Formen der Fronten.

IRIS FRONTEN SIND IN 2 FARBAUSFÜHRUNGEN ERHÄLTlich



weiß supermatt



Ferro

VON LINKS

Schränke: DL-60/207-L/L, D1S-60/82-L/S(T), DK-60/82-L, D3S-60/82-S(T), DNW-105/82-L, D1S-60/82-R/S(T), DPS-60/207-R/R
Hängeschränke: G-60/72-L, G-60/72-L, G-60/72-R, G-60/72-R



FAMILY LINE


TAFNE – WEISSER GLANZ



VON LINKS

Unterschranke: D3S-80/82-S(T), DC-15/82-C, D-60/82-L, DC-15/82-C, D-45/82-L,
DKS-60/82-S(T), DL-60/143-L, DP3S-60/143-3S(3T)

Unterschranke: GO-80/36-O, GO-80/36-O, G-15/82, GOO-60/68-R, G-60/72-R



weißer glanz

IN SCHWARZ UND WEISS

Die Kombination aus Weiß und Schwarz passt perfekt in jede Küche. Weiß als dominierende Farbe lässt jeden Raum sowohl heller als auch größer erscheinen, während die schwarze Arbeitsplatte und die charakteristischen Griffmulden einen Hauch von Eleganz und Raffinesse in die Innenräume bringen.



FAMILY LINE

PLATE PLUS – HELLGRAU



VON LINKS


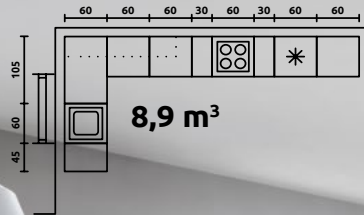
Schränke: D-60/207-L/L, DPS-60/207-3S(3T), DL-60/207-L/L,
3 x Aufsatz NO-60/23-O
D1S-40/82-L/S(T), D3S-60/82-S(T), D-60/82-R, DNW-105/82-L,
DK-60/82-R, DNW-105/82-L, D3S-60/82-S(T), D3S-60/82-S(T),
Hängeschränke: G-60/95-L,
G-60/95-L, G-60/95-R, G-60/95-R

SPIEL MIT NUANCEN

Das Weiß der Satinfronten und das kühle Grau bieten enorme Gestaltungsmöglichkeiten. Grafische Formen von Möbeln und immer modische Topfpflanzen sehen vor dem Hintergrund einer solchen Küche großartig aus.


VON LINKS

Unterschranke: D3S-40/82-S(T),
DKS-60/82-S(T), DNW-105/82-R, D-60/82-L,
D-60/82-L, DC-30/82-C, D3S-60/82-S(T), DC-30/82-C,
DL-60/207-R/R, DPS-60/207-R/R, 2 x Aufsatz
NO-60/36-O
Hängeschränke: G-30/72-L, G-30/72-R, G-30/72-L,
G-30/72-R, 2 x GO-60/36-O,






EDAN FRONTEN SIND IN 4 FARBAUSFÜHRUNGEN ERHÄLTICH



Canadian white



Sand Beige



Eiche Reveal



schwarz matt

VON LINKS

Schränke: DL-60/207-L/L, DPS-60/207-L/L, DNW-90/82-R/L,
DK-60/82-L, D3S-80/82-S(T), 2 x D-60/82-R,
Hängeschränke: G-80/72-LV/RV, GOO-60/68-R, GMO-60/72-O

EDAN – EICHE REVEAL / CANADIAN WHITE

KÜCHE MIT CHARAKTER

Die gesättigte Farbe der Wände schafft einen perfekten Hintergrund für Möbel und Zubehör, der die Form und Textur hervorhebt. Das passende Weiß der Fronten, der Arbeitsplatte, des Tisches und der Stühle integriert die Elemente der Küchenausstattung und hebt das Holzdekor in Eiche Reveal noch weiter hervor.

VON LINKS

Schränke: D-45/82-L, DKS-60/82-S(T), D3S-60/82-S(T), D3S-60/82-S(T),


DNW-105/82-R, D-60/82-L, DPS-60/207-R/R, DL-60/207-R/R

Hängeschränke: G-45/72-L, G-60/72-L, G-60/72-L, G-60/72-R, G-45/72-R, G-60/72-R




FAMILY LINE | EDAN – SCHWARZ MATT / EICHE REVEAL

EDAN FRONTEN SIND IN 4 FARBAUSFÜHRUNGEN ERHÄLTlich



Canadian White



Sand Beige



Eiche Reveal



schwarz matt

FINISH IN MATT

VON LINKS

Schränke: PA-D/220, DL-60/207-L/L Aufsatz NO-60/23-O,
DPS-60/207-L/L, Aufsatz NO-60/23-O, PA-D/220, D-80/82-L/R,
D3S-60/82-S(T), D-80/82-L/R, PA-D/72, D3S-60/82-S(T), D-60/82-L,
DK-80/82-L/R, PA-D/72
Hängeschränke: , G-80/72-L/R, GOO-60/68-R, G-80/72-L/R, GO-80/36-O,
GO-60/36-O, GO-80/36-O





FAMILY LINE


TOP LINE – WEISSER GLANZ / TAL 2 – SCHWARZ



VON LINKS

Unterschranke: D3S-80/82-S(T), DM-60/71, DKS-60/82-S(T),
D-60/82-R, DP3S-60/143-3S(3T), DL-60/143-R,
Hängeschranke: 4 x GO-80/36-OV TAL 2 Aluminium schwarz Glas
Mibe


TOP LINE FRONTEN SIND IN 4 FARBAUSFÜHRUNGEN ERHÄLTlich



weißer glanz



grau glanz



weiß matt



hellgrau matt



TOP LINE – GRAU GLANZ

GRAUTÖNE

VON LINKS

Shränke: D3S-80/82-S(T), DM-45/71, DKS-60/82-S(T), DNW-90/82-R/L, D3S-60/82-S(T),

DC-30/82-C, DL-60/207-R/R, DPS-60/207-R/R, 2 x Aufsatz NO-60/23-O

Hängeschränke: G-60/95-L, G-30/95-L, G-60/95-R, G-30/95-R,



FAMILY LINE

OLDER – CANADIAN WHITE



VON LINKS

Schränke: D3S-60/82-S(T), DK-80/82-L/R,
DNW-105/82-R, D-40/82-L, DP-60/82-K, D3S-80/82-S(T),
DL-60/207-R/R, Kranzleiste,
Hängeschränke: G-40/72-LV, GNWU-60/72-LV, G-40/72-LV,
GOO-60/50-O, G-80/72-LV/RV

ESSENZ DES KLASSISCHEN DESIGNS

KLASSISCH, ABER JUNG IM GEIST

OLDER

OLDER FRONTEN SIND IN 2
FARBAUSFÜHRUNGEN ERHÄLTlich

Canadian Weiss

Unterschranke: D1S-50/82-L/S(T), DKS-60/82-S(T),
D1S-50/82-R/S(T), D3S-80/82-S(T), D-60/82-R,
Hängeschranke: G-80/72-LV/RV, G-80/72-LV/RV, G-60/72-R,
Kranzleiste



FAMILY LINE | VERDI - BLAU MATT




von links
PA-D/72 D3S-60/82-S(T); D3S-80/82-S(T)
D3S-60/82-S(T); DM-60/71; DKS-60/82-S(T)/B;
D-45/82-R; DPS-60/207-L, DPS-60/207-L/L; DL-60/207-R/R; D-60/ 207-R/R;
4x NO-60/23-O; PA-D/220, 2 x Kranzleiste 220



EIN NEUER KLASSIKER

Elegante Möbel in mattem Finish, gekrönt mit einer effektvollen Kranzleiste.
Werfen Sie einen Blick auf Glasfenster mit dekorative Sprossen.

2 Farbvarianten **VERDI**



hellgrau matt



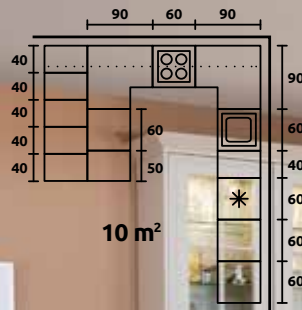
blau matt



VERDI – hellgrau matt

von links

Unten 2 x G-80/72-LV/RV, G-40/72-RV; D15-50/82-L/S(T); D-60/82-L;
DNW-90/82-R; D3S-60/82-S(T); DNW-90/82-L; DKS-60/82-S(T)/B;
D3S-40/82-S(T); PAD/ 220; DL-60/207-L/L; DPS-60/207-S(T)/O;
D-60/207-R/R PA-D/220; 3 x NO-60/23-O; 2x Kranzleiste 220 5 x SOC 200
Hängeschränke: PA-G/95 3 x G-40/95-LV; ; G-60/95-R; G-40/ 95-RV;
G-50/95-R; PA-G/95, 2 x Kranzleiste 220




FARBEN

FAMILY LINE

30 Fronten + 2 ALU-Fronten

Breites Angebot an Frontfarben

Moderne Fronten



EDAN
Canadian Weiss



EDAN
Sand Beige



EDAN
Eiche Reveal



EDAN
schwarz matt



HAMPER
Eiche Tabac




HAMPER
Eiche Lancelot




IRIS
weiß supermatt



IRIS
Ferro



SOLE
weißer glanz



SOLE
Magnolie glanz




SOLE
hellgrau glanz



SOLE
Eiche Arlington




SOLE
Nussbaum Lincoln



TOP LINE
weißer glanz



TOP LINE
grau glanz




TOP LINE
weiß matt



TOP LINE
hellgrau matt




PLATE PLUS
hellgrau



TAFNE
weißer glanz


klassische Fronten



OLDER
Canadian White



KORPUSFARBEN



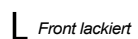
Alpinweiß



grenola grau



schwarz



Front lackiert



Holzfront / furniert



Kranzprofil in Farbe der Front erhältlich

PRAKTISCHE VORTEILE DES FAMILY LINE SYSTEM

Wir bieten eine Reihe von Schrankmodulen und passender praktischer Ausstattung an, die jede Arbeit in der Küche optimieren und zu einem echten Vergnügen machen.

Schränke für
Unterbauhaube

praktische und
energieeffiziente
LED-Beleuchtung



perfekt abgestimmte
Besteckkästen

Querteiler für Schubladen

praktische und geräumige
Cargo Korbauszüge

Ofenschrank

Innenschubladen
in
D4STW-60/207



leichter Zugriff zu schwer
zugänglichen Stellen in
Eckschränken



leises Schließen mit
Möbeltürdämpfer



Abfallsammler



Kühlschrankumbauschrank



Geschirrspülerblenden

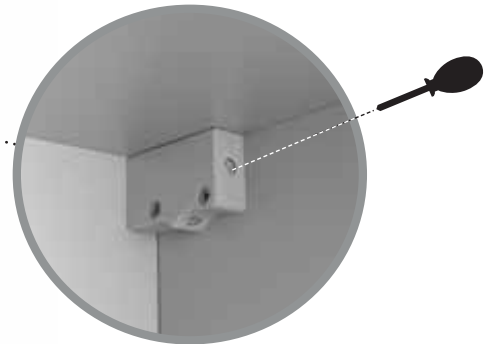


Arbeitsplatten nach Maß
bitte Katalog anfragen

Vorteile des Systems

FL Line

ALLE TEILE ZERLEGT GELIEFERT-
SELBSTAUFBAU MIT MONTAGEANLEITUNG



NIVEAUREGULIERUNG ALLER
OBERSCHRÄNKE


GASDRUCKFEDER, SOFTEINZUG IN
ALLEN DUNSTABZUGSHAUBEN-
SCHRÄNKEN (DÄMPFER FÜR
ANDERE SCHRÄNKE OPTIONAL
ERHÄLTICH)



METALSCHUBLADEN
TYP **SAMBOX**.




EINFACHE
NIVEAUREGULIERUNG DANK
EINSTELLBAREN
SCHRANKFÜSSEN 10-13 CM
MIT SEITENSTÜTZE



DURCHGEHENDE SOCKEL IN
LÄNGE VON 200 cm und 90 cm
ERHÄLTICH

METALSCHUBLADEN TYP
SMARTBOX MIT
SCHUBLADENSOFTEINZUG
- ZUSÄTZLICHE AUSSTATTUNG:
METALLSEITEN; QUEREINTEILUNGEN,
METALLBESTECKKASTEN
- MAXIMALE TRAGKRAFT VON 40 KG

FRONTENMUSTER



EDAN
weiß canadian




EDAN
Sandbeige



EDAN
Eiche reveal




EDAN
schwarz



SOLE
weiß glanz



SOLE
Magnolie glanz




SOLE
hellgrau glanz




SOLE
Eiche arlington



SOLE
Nussbaum Lincoln



IRIS
weiß super matt



IRIS
ferro



HAMPER
Eiche Tabac




HAMPER
Eiche Lancelot



TAFNE
weiß glanz

moderne Fronten

.....I
II
II
II



TOP LINE
weiß glanz
weiß matt



TOP LINE
grau glanz



TOP LINE
hell grau matt




PLATE PLUS
grau hell



OLDER
weiß canadian



VERDI
blau matt



VERDI
hellgrau matt



TAL 2 Aluminium
+ Glas Milo



TAL 2 Aluminium
schwarz + Glas Venus

SCHRANKKÖRPER

SCHRANKBAUTEILE

Korpus

Korpus und die Fachböden bestehen aus Möbelplatten # 16 mm, die zweiseitig in Farben Wenge, Grau, Alpinweiß, Congo laminiert sind. Die Korpusse werden mit Einteilverbindern, Dübeln, Exzentrerschrauben zusammenmontiert.


Kanten

Vorderkanten (sichtbar) des Korpusse und der Fächer sind mit Melamin in Farbe der Platte beschichtet.

Schränke werden angeboten im Modul 10 cm (die Breite ist das Vielfache von 10 cm). Grundbreiten der Schränke sind 30, 40, 50, 60 und 80 cm. Eine Ausnahme bilden Schränke mit einer Breite von: 15 cm - offene Schränke und Korbauszug, 45 cm - Front für Geschirrspülmaschine, Ober- und Unterschrank, 105 cm - untere Innenecke Die Tiefe der Unterschrankkorpusse beträgt 460 mm oder 560 mm (Hocheinbau, Mitteleinbau, Einbauschränk für Backofen).

Die Tiefe der Oberschränkkorpusse beträgt 300 mm.

Korpusfarben:



Alpinweiß
schwarz
grau

Rückwand

Aus HDF-Platte. Die Rückwand wird sowohl in den Ober- als auch in den Unterschränken eingelassen.

Schubladen

In den verwendeten SAMBOX (S) und SMARTBOX (T) Schubladen wurden der Boden und die Rückwände aus einer Platte hergestellt (Schubladen Sambox in weiß, Schubladen Smartbox in grau). Seitenwände sind aus Metall (Schubladen Sambox in weiß, Schubladen Smartbox in grau). Hohe Schubladen werden zusätzlich mit Reling ausgestattet. Der Boden und die Rückwände werden mit dem Korpus zusammen verpackt. Metallelemente (Seitenwände, Führungsschienen und Reling) werden separat verpackt.

Schränkkorpusse haben Doppelbohrungen für die Montage von zwei Schubladentypen.

Scharniere

Das Grundscharnier wird von SAMET hergestellt. In den Schränken des Typs GNWU-60/72 und DNW-90/82 werden Scharniere von BLUM verwendet.

Füße

Für jeden Unterschrank gibt es standardmäßig dreiteilige verstellbare Füße, die 10 cm hoch sind und mit Seitenstütze. Sie sind höhenverstellbar 10-13 cm und eingeschraubt.

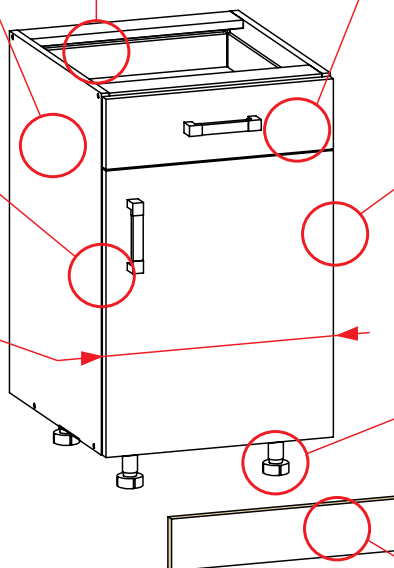
Sockel

Höhe 10 oder 15cm, aus Möbelplatten # 16 mm in der Farbe des Korpusse hergestellt. Sockel aus Möbelplatten werden mit Korpus nicht verpackt und als separater Artikel verkauft. Erhältliche Länge 200 cm und 90 cm.

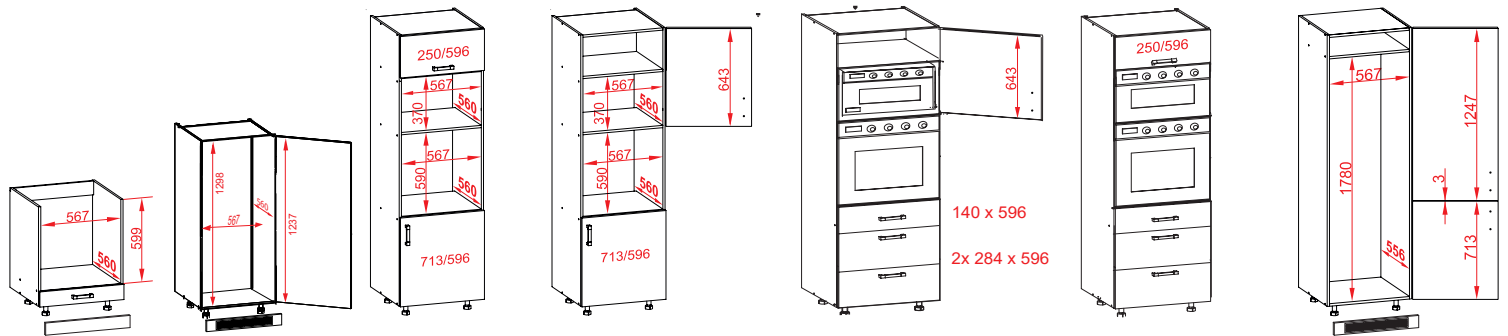
OBERSCHRÄNKE

Hängeschränke sind mit grauen Schrankaufhänger und Aufhängehaken ausgestattet.

In Dunstabzugshaubenschränken werden Gasdruckfeder und Türdämpfer verwendet.



UNTERSCHRÄNKE FÜR EINBAU VON HAUSHALTSGERÄTEN



DP-60/82-K

Korpusmaße
B. 600 mm
H. 820 mm
T. 560 mm

DL-60/143

Korpusmaße
B. 600 mm
H. 1430 mm
T. 560 mm

DPS-60/207-R/O

Korpusmaße
B. 600 mm
H. 2066 mm
T. 560 mm

DPS-60/207-R/R

Korpusmaße
B. 600 mm
H. 2066 mm
T. 560 mm

DPS-60/207-3S//R DPS-60/207-3T/R

Korpusmaße
B. 600 mm
H. 2066 mm
T. 560 mm

DPS-60/207-3S/O DPS-60/207-3T/O

Korpusmaße
B. 600 mm
H. 2066 mm
T. 560 mm

DL-60/207-R/R

Korpusmaße
B. 600 mm
H. 2066 mm
T. 560 mm

Korpushöhe mit 100 mm Füßen angegeben

AUSWAHL VON HAUSHALTSGERÄTEN FÜR SCHRANKEINBAU

Vor dem Einkauf der Geräte zum Einbau muss überprüft werden:

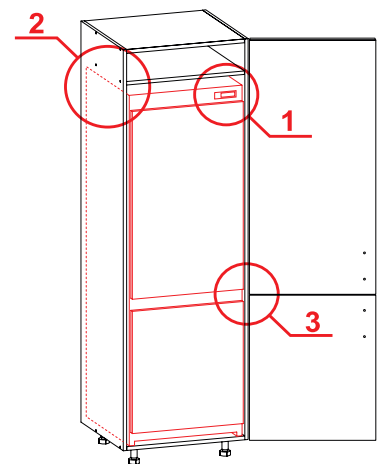
1) ob das Modell für den Einbau geeignet ist,

2) ob die Haushaltsgeräte in den Schrank passen,

(die Hersteller von Haushaltsgeräten geben minimale Maße der Nische an, die mit daneben angegebenen Schrankmaßen verglichen werden müssen),

3) bei dem Kühlschrank müssen die Fronten des Einbauschranks und des Kühlschranks verglichen werden,

(der Abstand zwischen den Kühlschrankfronten sollte sich auf der Höhe der Lücke zwischen den Schrankfronten befinden; in einigen Fällen muss der Kühlschrank um einige Zentimeter angehoben werden um in den Schrank zu passen).

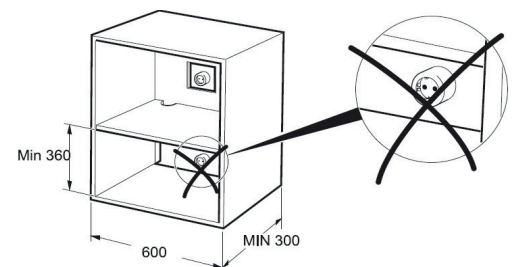
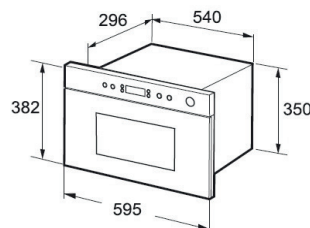


EINBAU OBERSCHRANK FÜR MIKROWELE



GMO-60/72-O

Korpusmaße:
B. 600 mm
H. 716 mm
T. 300 mm



Kochfunktionen:

Warmhalten: Ja

JetDefrost (Auftaufunktion): Ja

Grill: Nein

Technologie/Betriebsarten:

JetStart: Ja

3D-System: Ja

Kindersicherung: Ja

Raumvolumen (l): 22

Durchmesser des Drehtellers (cm): 25

Elektronische Steuerung: Ja

Mikrowellenleistung: 750

Türöffnung: Taste

Timer: Ja

Abmessungen (mm):

Breite: 595

Höhe: 382

Tiefe: 320

Kabellänge (cm): 135




Whirlpool Einbaumikrowelle MBNA 900X


Preis 339 €

FRONTEN FÜR DEN UNTERBAU


Die Fronten werden hauptsächlich für Geschirrspülmaschinen verwendet, aber die Front DM-60/71 kann auch für Einbaukühlschrank, Einbaugefrierschrank und unterbaufähige Waschmaschine verwendet werden. Kein Sockel im Set.



DM-45/71
Frontmaße:
H. 713 mm
B. 446 mm
vollintegriert



DM-60/71
Frontmaße:
H. 713 mm
B. 596 mm
vollintegriert



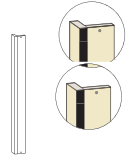
DM-60/57
Frontmaße:
H. 570 mm
B. 596 mm

für
Spülmaschinen
mit offenem
Steuerpanel -
teillintegriert

ABDECKLEISTEN

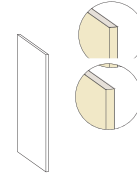
Abdeckleisten dienen dazu die hohle Zwischenräume abzudecken, die nicht mit Standardelementen gefüllt werden können, z.B. zwischen Schrank und Wand.

Abdeckleiste DBZ-10/72

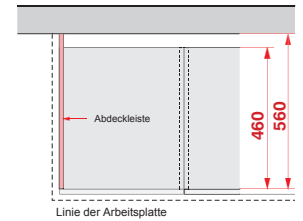
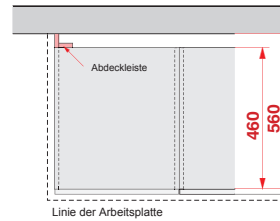


Verlängert die Seite des Abschlusschranks, dessen Korpus 460 mm lang ist.
Material Formteile # 16 mm,
verpackt: 1 St.

Abdeckleiste DBZL(R)-56/82 (87)




ersetzt die Standardseite des Abschlusschranks, dessen Korpus 460 mm lang ist.
Material Formteile # 16 mm,
verpackt: 1 St.



Achtung:

Abdeckleiste ist für die Rückwand des Schrankes eingefräst; Abdeckleiste DBZL(R)-56/82(87) kann an allen Schränken mit Tiefe von 460 mm montiert werden, mit Ausnahme von: **DK-60/82, DK-80/82, DKS-60/82, DC-15/82, DNW-90/82, DP-60/82.**

OBERSCHRÄNKE FÜR EINBAUHAUBEN



GOO-60/50-O
Korpusmaße:
B. 600 mm
H. 503 mm
T. 300 mm



GOO-60/68-L(R)
Korpusmaße:
B. 600 mm
H. 676 mm
T. 300 mm

Unterbauhaube 60 cm für GOO-60/50 und GOO-60/68.

Unterbauhaube VDB 60 passt genau in Schränke GOO-60/50 und GOO-60/68 aber andere ähnliche Hauben können auch genutzt werden.

Preis 96€



VDB 60 silber



VDB 60 schwarz

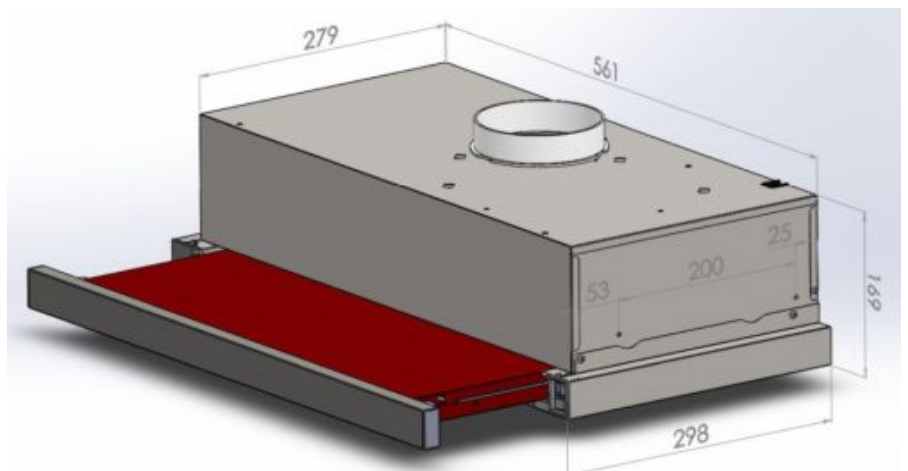


VDB 60 weiß

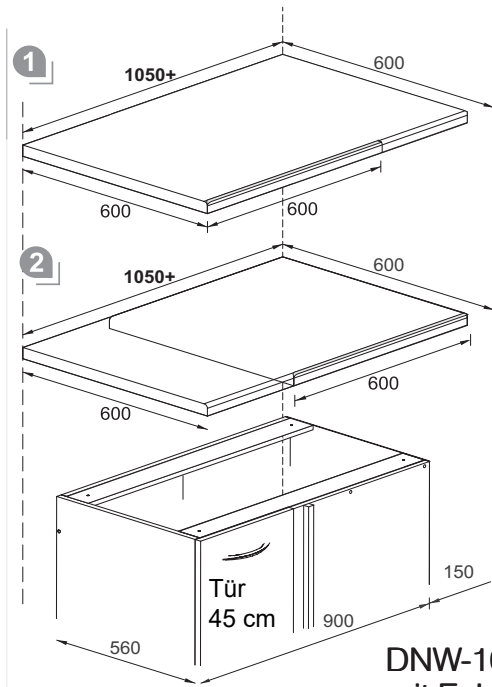
Produktinformation

Abluft Einbauhaube
Energieeffizienzklasse - C
Leistungsstufen - 3
Beleuchtung - Leuchte LED 2x4W (4000K)
Steuerung - mechanisch
Farbe - weiß, schwarz, silber
Spannung - 220-240V
Leistung max. (DIN IEC 61591) - 171 m³/h
Leistung min. (DIN IEC 61591) - 101 m³/h
Schallleistung max. (DIN EN 60704-3) - 62 dB(A)
Schallleistung min. (DIN EN 60704-3) - 50 dB(A)

Für Umluftbetrieb KohlfILTER 19 Euro nötig



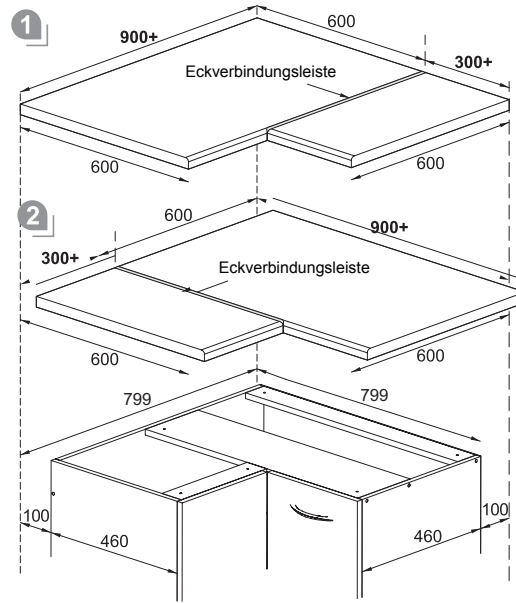
Eckschränke Masse



**DNW-105/82/60-R
mit Eckblende 38X38**

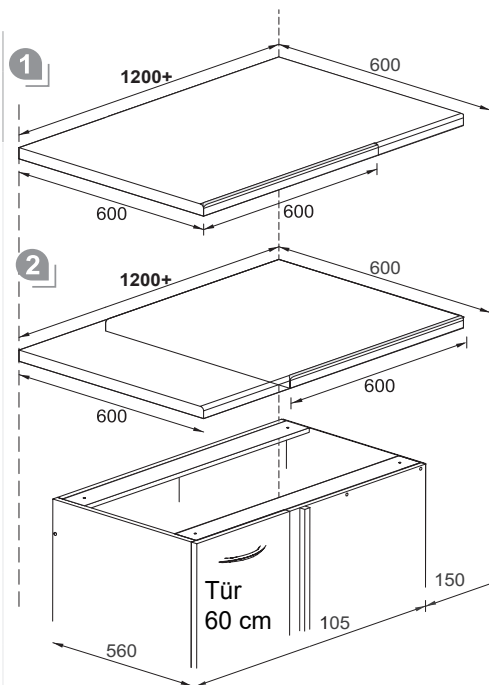
1050 + Arbeitsplatte mit einer Länge von 1050 mm oder länger

DNW-90/82-R/L



300+ - Arbeitsplatte mit einer Länge von 300 mm oder länger
900+ - Arbeitsplatte mit einer Länge von 900 mm oder länger

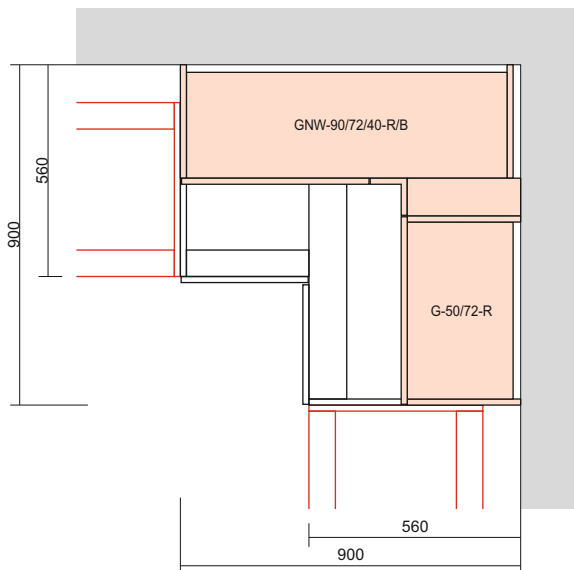
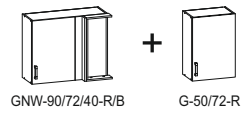
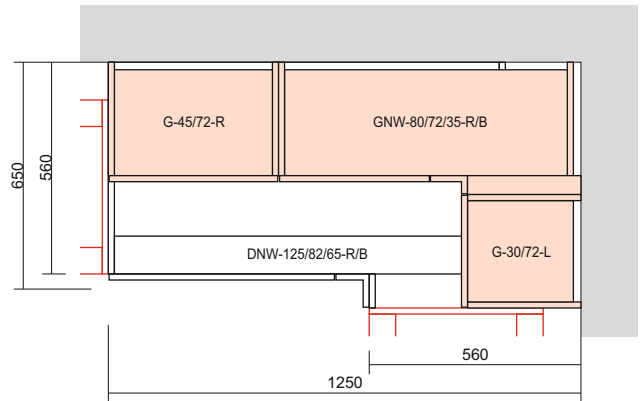
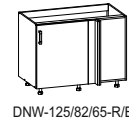
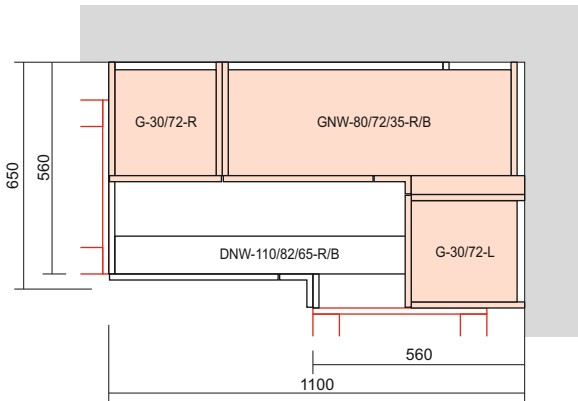
DNW-105/82/60-R mit Eckblende 38X38 einbaut die Ecke 105 X 60 cm
DNW-110/82/65-R mit Eckblende 88X88 einbaut die Ecke 110 X 65 cm



**DNW-120/82/60-R
mit Eckblende 38X38**

DNW-120/82/60-R mit Eckblende 38X38 einbaut die Ecke 120 X 60 cm
DNW-125/82/65-R mit Eckblende 88X88 einbaut die Ecke 125 X 65 cm

Praktische Anwendungen:



Seitenpaneele in Frontfarben

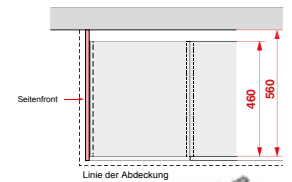
- werden als Seitenwände an Abschlußschränke verschraubt, und abhängig vom Fronttyp haben verschiedene Dicken:
- 16 mm: Edan, Older, Tafne, Top Line, Iris
- 18 mm: Hamper, Plate, Sole
- 19 mm: Plate Plus

Achtung: Die Schrauben sind nicht im Lieferumfang der Seitenpaneele enthalten.

- Seitenpaneele sind für die Unterschränke D_/72, D_/197, D_/220 (Aufbauschränke 207 mit Aufsätzen) und Oberschränke G_/72, G_/95 vorgesehen,
- die Höhe der Seitenfront ist fest vorgegeben und beträgt: 720, 1966 und 2196 mm für Unterschränke, und 716 und 946 mm für Oberschränke,
- die Tiefe beträgt je nach Frontdicke 309 - 320 mm (für Oberschränke) und 569 - 580 mm (für Unterschränke),
- in den Fronten Iris, Sole, Tafne - die Seitenfront hat keinen Griffteil, (die Seitenfront ist in einer vereinfachten Version verfügbar)



Auf dem Bild: Seitenpaneel für die Küche Top Line D_/72





Auf dem Bild: Seitenfront



Auf dem Bild: Plate Plus Küche in Hellgrau mit Seitenpaneele

Zubehör


Schubladen


Typen der Schubladen	SAMBOX	SMARTBOX
Bild		
Material	Metall	Metall
Tiefe	450 mm	450 mm
Tragkraft	25 kg	40 kg
Farbe der Schublade	weiß	grau
Boden- und Rückwandfarbe	weiß	grau
Schubladendämpfer	optional	Standardausstattung
Führungsleiste	Rollen	Kugellager
Auszug	Teilauszug	Vollauszug
Frontverstellung	in zwei Ebenen	in drei Ebenen
Frontmontage	Metallfeststeller	smart clic
Zusätzliche Ausstattung	Plastikbesteckkasten Schubladendämpfer Boxside	Plastikbesteckkasten Boxide

Ausstattung der SAMBOX Schubladen

Besteckkasten SAMBOX
weiss

Bezeichnung	Preis
Besteckkasten 30	8 €
Besteckkasten 40	12 €
Besteckkasten 50	13 €
Besteckkasten 60	15 €
Besteckkasten 80	18 €






Boxside für Hochschublade SAMBOX.

- Farbe weiss

- Preis für 2 Stk. 7 €

Ausstattung für SMARTBOX Schubladen

Boxide für SMARTBOX Hochschublade

Bild	Beschreibung	Farbe	Preis
	Boxside (Metall grau) Für Hochschublade 2 ST: (Links und Rechts)	Grau	7 €

Besteckkasten Plastik SMARTBOX

Bezeichnung	Farbe	Preis
Besteckkasten 30	grau	8 €
Besteckkasten 40	grau	12 €
Besteckkasten 50	grau	13 €
Besteckkasten 60	grau	15 €
Besteckkasten 80	grau	18 €

SMARTBOX 30



SMARTBOX 40



SMARTBOX 50




SMARTBOX 60



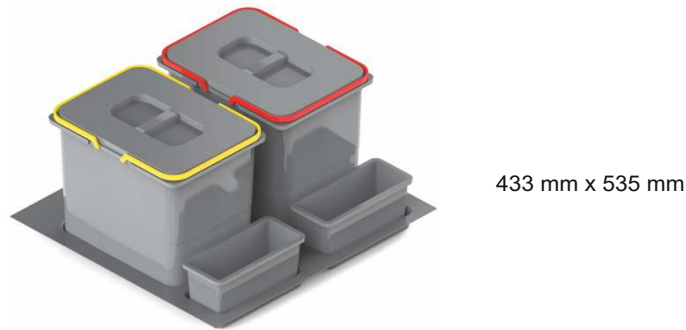
SMARTBOX 80



Abfalleimer

Abfalleimer als optionelle Zusatzausstattung			
	Typ	Abfalleimer rund, weiß, automatisch	für Schrank mit Tür oder Türen • Abfalleimer - rund - weiß - automatisch (Deckel öffnet automatisch nach Öffnen der Front). • Abfalleimer hinter der Front montiert Inhalt: 13 l, Maße: 360/355/355 mm (B/T/H).
	Farbe	weiß	
	Preis	28 €	

Abfallsammler - dem Schrank DKS-60/82-S (Schrank mit Sambox Schubkasten) zugeordnet.

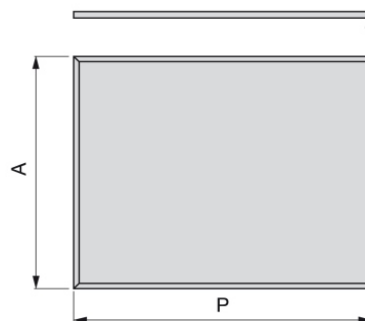


Abfallsammler für Schublade DKS-60/82-S:

- Bodenplatte ist an den Schubkastenboden des Schrank DKS-60/82-S angepasst;
- Set enthält Bodenplatte, 2 Eimer mit Deckeln, 2 kleine Zusatzbehälter;
- Fassungsvermögen der Eimer: 2x15l,
- Abfallsammler gehört zur optionalen Ausstattung des Schrank .

Preis
66 €

Wasserschutzmatte für Spülunterschranke.






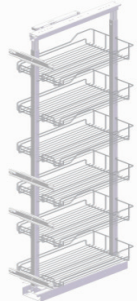
A - 445 mm
 P - 566 mm für Schrank mit Breite 60 cm oder 766 mm für Schrank mit Breite 80 cm

Wasserschutzmatte für Spülunterschrank:

- Material: Aluminium + PVC Dichtung;
- abgestimmt auf die Ausmasse der Schränke DK-60/82, DK-80/82;
- schützt den Unterboden vor auslaufenden Flüssigkeiten.

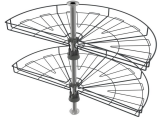
Preis	Beschreibung
12 €	Wasserschutzmatte für DK-60/82-L (-R), ALUMINIUM
16 €	Wasserschutzmatte für DK-80/82-L/R, ALUMINIUM

Korbauszüge/Drehbeschläge

Korbauszüge CARGO in Standardausstattung			
	Typ	Abfalleimer SEGREGO	<ul style="list-style-type: none"> • Führungen mit Vollauszug und Softeinzug • Frontbefestigung in drei Ebenen verstellbar • Artikel an Fronten mit Füllung angepasst • Tragkraft bis 20kg
	Farbe	grau/anthrazit	
	Auszug mit dem Eimer	DKS-60/82-T inklusive	
	Typ	CARGO AUSZUG HAFEFLE 15	<ul style="list-style-type: none"> • Vollauszug • Softeinzug • Frontbefestigung in drei Ebenen verstellbar • Tragkraft bis 15 kg
	Farbe	anthrazit	
	Korbauszug dem Schrank zugeordnet	DC-15/82-C inklusive	
	Typ	Cargoauszug HAFEFLE 30	<ul style="list-style-type: none"> • Vollauszug und Softeinzug L- 450 • Frontbefestigung in drei Ebenen verstellbar • Gestell befestigt oben-unten mit Höhenregulierung • Tragkraft bis 35kg
	Farbe	anthrazit	
	Korbauszug dem Schrank zugeordnet	DC-30/82-C/C inklusive	
	Typ	Cargoauszug VARIANT +	<ul style="list-style-type: none"> • Führungen mit Vollauszug und Softeinzug • Frontbefestigung in drei Ebenen verstellbar • Frontbefestigung des Abfalleimers: auf Gestell angehängt • Gestell befestigt oben-unten mit Höhenregulierung • Tragkraft bis 80 kg
	Farbe	silber	
	Korbauszug dem Schrank zugeordnet	DC-40/207-C/C inklusive	

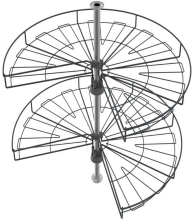
Eckschränke optionale Ausstattung (Eckschränke kommen mit 1 Einlegeboden als Standard)

Drehbeschlag 1/2 Kreis



Drehbeschlag 1/2 Kreis - empfohlen für Montage in Eckschränken DNW-105/82-L (-R).


Drehbeschlag 3/4 Kreis



Drehbeschlag 3/4 Kreis - empfohlen für Montage in Eckschränken DNW-90/82.

Pos.	Beschreibung	Gestellfarbe	Preis
1.	Drehbeschlag 1/2 Kreis	anthrazit oder weiss	49 €
2.	Drehbeschlag 3/4 Kreis	anthrazit oder weiss	59 €

Schwenkauszug NUVOLA



Schwenkauszug NUVOLA - für Eckschränke **DNW-105/82 und DNW-120/82**


Beschreibung	Gestellfarbe	Preis pro 1 Stk.	Stück im Satz
Schwenkauszug für Schrank DNW 105/82	WEISS/CHROM	127€	1
Schwenkauszug für Schrank DNW 120/85	WEISS/CHROM	137€	1
Dämpfer für Schwenkauszug NUVOLA	GRAU	49 €	1

- voller und freier Zugriff auf Staugüter;
- maximale Ausnutzung des Eckschranks;
- sehr leichte Montage;
- hohe Qualität und originelles Design – der Artikel wird in Italien hergestellt;
- maximale Belastbarkeit des Tablars 20 kg;
- Dämpfer optional
- Bodenfarbe – weiß;

ACHTUNG!

- Ausrichtung: links und rechts.
- vor Montage des Schwenkauszugs Nuvola muss der Einlegeboden des Eckschranks dauerhaft mit den Seiten des Korpus besfestigt werden

Schwenkauszug OPTIMA - für Eckschränke **DNW-105/82 und DNW-120/82**



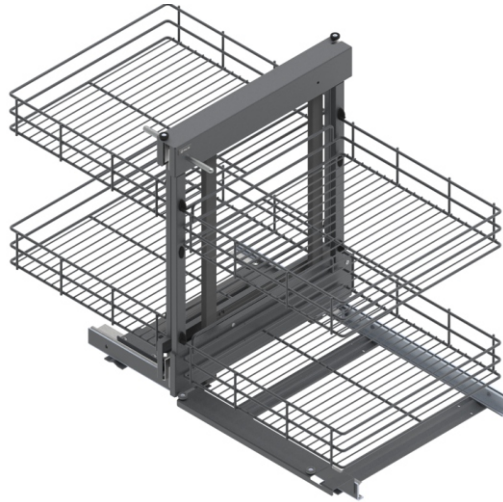
Beschreibung	Gestellfarbe	Preis pro 1 Stk.	Stück im Satz
Schwenkauszug für Schrank DNW 105/82	Anthrazitgrau chrom	99 €	1
Schwenkauszug für Schrank DNW 120/85	Anthrazitgrau chrom	109 €	1

- voller und freier Zugriff auf Staugüter;
- maximale Ausnutzung des Eckschranks;
- sehr leichte Montage;
- maximale Belastbarkeit des Tablars 15 kg;
- Bodenfarbe – Anthrazitgrau;

ACHTUNG!

- Ausrichtung: links und rechts.
- vor Montage des Schwenkauszugs muss der Einlegeboden des Eckschranks dauerhaft mit den Seiten des Korpusse befestigt werden

Magic Corner Komfort für Eckschränke **DNW-105/82 und DNW-120/82**



Beschreibung	Gestell- farbe	Preis pro 1 Stk.	Stück im Satz
Magic Corner Komfort für Schrank DNW 105/82	Anthrazitgrau	299 €	1
Magic Corner Komfort für Schrank DNW 120/82	Anthrazitgrau	339 €	1

- voller und freier Zugriff auf Staugüter;
- maximale Ausnutzung des Eckschranks;
- sehr leichte Montage;
- maximale Belastbarkeit 25 kg;
- Softeinzug und Vollauszug
- Körbe sind höhenverstellbar

ACHTUNG!

- Ausrichtung: links und rechts.
- Montage auf dem Boden des Eckschranks


Drehbeschlag NUVOLA 3/4 Kreisboden für Eckschrank **DNW-90/82**.

Vorteile des Schwenkauszugs NUVOLA 3/4:

- voller und freier Zugriff auf Staugüter;
- maximale Ausnutzung des Eckschranks;
- sehr leichte Montage;
- hohe Qualität und originelles Design – der Artikel wird in Italien hergestellt;
- Anwendung: für Schrankkorpus DNW-90/82;
- maximale Belastbarkeit des Tablars 40 kg;
- Bodenfarbe – weiß;

Preis pro 1 Stk.

98 €




ACHTUNG!

- vor Montage des Schwenkauszugs Nuvola muss das Fach des Eckschranks dauerhaft mit den Seiten des Korpusse befestigt werden



MONTAGEZUBEHÖR



MONTAGESCHABLONE FÜR GRIFFE
(Abstand 0-256 mm)

Pos.	Beschreibung	Farbe	Preis
1.	Montageschablone für Griffe	weiß	1€

MONTAGELEISTE
Leistenlänge 200 cm



Pos.	Beschreibung	Farbe	Preis
1.	Montageleiste für das Aufhängen von Küchenschränken auf Schrankaufhängern. Falten auf der Leiste ermöglichen auf die gewünschte Länge zu bringen.	stahl	7€

Sockelverstellfuß mit Seitenstütze mit einer Höhe von H150.



Der Sockelverstellfuß ist ein Zusatzelement, das separat verkauft wird. Der Sockelverstellfuß wird an die Stelle des Standardfußes H100 montiert (Löcher sind kompatibel) bei der Montage des Sockels mit einer Höhe von 150 mm.

Preis	0,50 €
Fuss 150	

Möbeltürdämpfer



Pos.	Bezeichnung	Farbe	Preis
1.	Möbeltürdämpfer - Scharnier Aufsatz	nickel	2,5 €
2.	Möbeltürdämpfer Airtic mit Adapter	grau	1,5 €

2

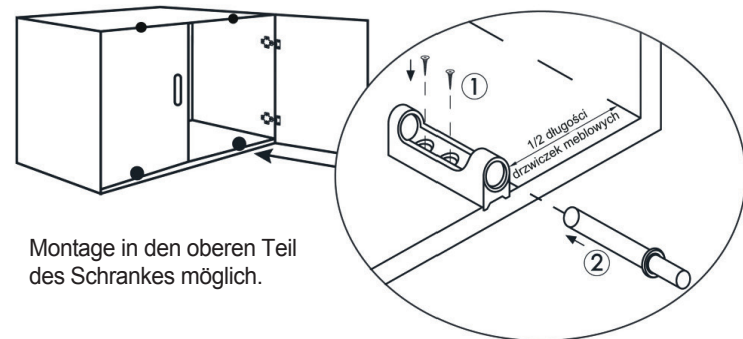
1



Die Möbelürdämpfer werden direkt an die Scharniere montiert. Der Dämpfer ist an alle Schranktypen angepasst, mit Ausnahme von: GNWU_60/95, GNWU_60/72, DNW_90/82 .


In den Schränken des Typs GO und DNW-90/82 ist der Airtic Möbelürdämpfer in Standardausstattung. Für andere Schränke können die Adapter vom Zusatzangebot bestellt werden.

Montage von Airtic Dämpfers



Montage in den oberen Teil des Schrankes möglich.

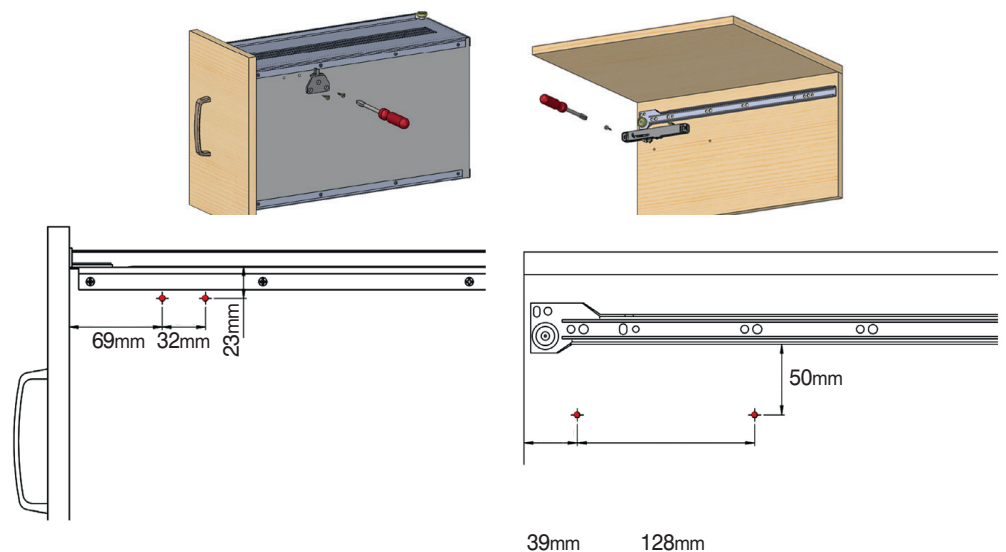
Schubladendämpfer Airtic




Schubladendämpfer für leises schliessen für Sambox Schubladen

Pos.	Beschreibung	Farbe	Preis
1.	Schubladen-dämpfer	grau	9 € a 2 Stk. Set

Montage



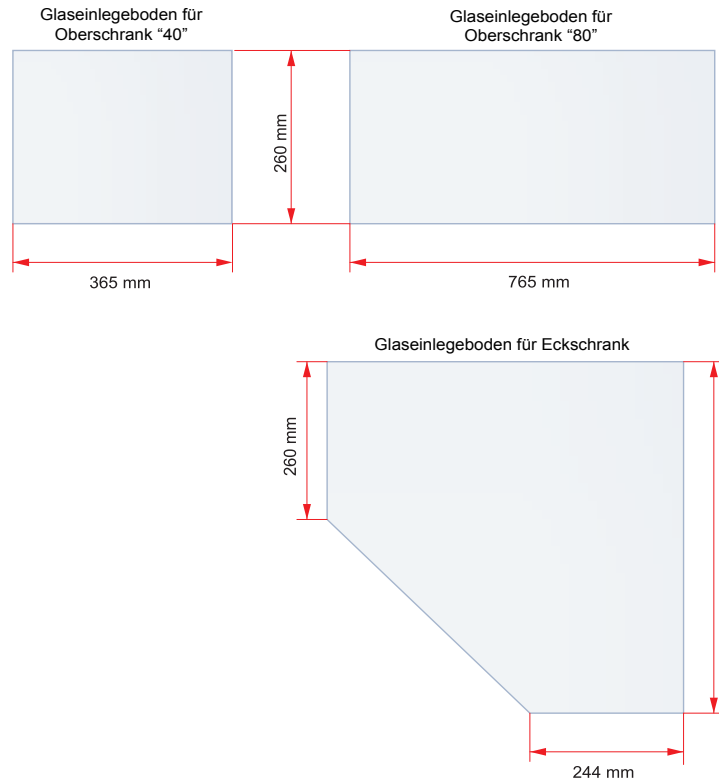
Montageschablone für Schubladendämpfer Airtic



Pos.	Beschreibung	Farbe	Preis
1.	Montageschablone für Schubladendämpfer	grau	2€

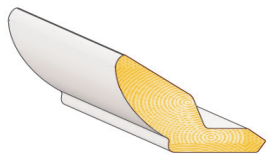
Zubehör

Glaseinlegeböden



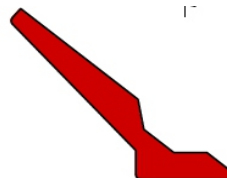
Pos.	Bezeichnung	Preis
1.	Glaseinlegeboden mit Breite 40 cm	6€
2.	Glaseinlegeboden mit Breite 80 cm	8€
3.	Glaseinlegeboden für Eckschrank GNWU-60/72	12€

Kranzleiste Older



Material: MDF, Folie PVC
 - gerade Leiste 220 cm lang 6,6 cm hoch
 - **29 EUR**

Kranzleiste Verdi



Material: MDF, Folie PVC
 - gerade Leiste 220 cm lang 10,5 cm hoch
 - **35 EUR**

Preise ohne Griffe, Arbeitsplatten und Sockel

EDAN, HAMPER,

• Oberschränke

Alle R Schränke (Scharniere rechts) auch als L erhältlich

										Seitenverkleidung in Frontausführung	
G-30/95-R 62 €	G-40/95-R 74 €	G-45/95-R 82 €	G-50/95-R 102 €	G-60/95-R 103 €	G-80/95-L/R 123 €	GNWU-60/95-R 119 €	GNW-80/95/35-R/B 154 €	GNW-90/95/40-R/B 187 €	PA-G/95 28 €		
G-30/72-R 49 €	G-40/72-R 60 €	G-45/72-R 64 €	G-40/72-RV 70 €	G-50/72-R 68 €	G-60/72-R 81 €	G-80/72-L/R 99 €	GC-60/72-R 99 €	GC-80/72-107€ + Abtropfgestell VARIANTE II 60 (80) cm als Standard	G-80/72-LV/RV 119 €	GNWU-60/72-R 97 €	GNWU-60/72-RV 106 €
G-15/72 25 €	GNZ-30/72 36 €	GO-50/36-O 57 €	GO-60/36-O 63 €	GOO-60/50-O 70 €	GOO-60/68-R 79 €	GMO-60/72-O 71 € für Mikrowelle	FOR-60/30 9 €	FOR-90/30 11 €	GNW-80/72/35-R/B 131 €	GNW-90/72/40-R/B 143 €	PA-G/72 22 €
		GO-80/36-O 70 €	G20-60/72-OV/O 115 €	G20-80/72-OV/O 127 €							Seitenverkleidung in Frontausführung

• Unterschränke

DC-15/82-C + Korbauszug Cargo mit 2-Etagen als Standard 115 €	DC-30/82-R 147 €	D-30/82-R 56 €	D-40/82-R 65 €	D-45/82-R 67 €	D-50/82-R 74 €	D-60/82-R 85 €	D1B-60/82-B/R 84 €	D-80/82 L/R 103 €	D1B-80/82 L/R 102 €	DK-60/82-R 78 €	DKS-60/82-S 99 €	DK-80/82-L/R 94 €	
											* Segregio Eimer als Standard Spülschränke		
			Eckschrank 90 cm x 90 cm Schrankmaße B. 799 mm, T. 799 mm T. des Seitenteils 460 mm			Einbaut die Ecke 105 cm x 60 cm Schrankmaße: B. 900 mm T. 560 mm			Einbaut die Ecke 110 cm x 65 cm Schrankmaße: B. 900 mm T. 560 mm			Einbaut die Ecke 120 cm x 60 cm Schrankmaße: B. 105 mm T. 560 mm	
D15-30/82-R/S 68 €	D15-40/82-R/S 76 € D15-40/82-R/T 112 €	DNW-90/82-L/R 141 €			DNW-105/82/60 R mit Eckblende 38x38 146 €			DNW-110/82/65 R mit Eckblende 88x88 152 €			DNW-120/82/60 R mit Eckblende 38x38 166 €	DNW-120/82/60 R mit Eckblende 88x88 172 €	
											Abschlussblenden Korpusfarbe		
D15-50/82-R/S 88 €	D15-60/82-R/S 99 € D15-50/82-R/T 122 €	D3S-40/82-S 104 €	D2S-60/82-S/B 115 €	D3S-60/82-S 127 €	D2S-80/82-S/B 136 €	D3S-80/82-S 150 €	D1S-80/82-S 117 €	DBZ-10/72 7 €	DBZ-56/82-L 16 €	DBZ-56/87-L 17 €	Spülmaschineblenden		
		D3S-40/82-T 214 €	D2S-60/82-T/B 195 €	D3S-60/82-T 240 €	D2S-80/82-T/B 215 €	D3S-80/82-T 264 €	D1S-80/82-T 153 €		NO-40/23-O 45 €	NO-60/23-O 53 €	DM-45/71 36 €	DM-60/71 42 €	
									Hochschrank Aufsätze SOCKEL 10 cm hoch SOCKEL 15 cm hoch				
DC-40/207-C/C + Korbauszug Cargo mit 6-Etagen als Standard 499 €	D-40/207-R/R + 5 x Einlegeboden 181 €	DPS-60/207-R/O 182 €	DPS-60/207-R/R 192 €	DPS-60/207-3S/R 242 € DPS-60/207-3T/R 355 €	DPS-60/207-3S/O 233 € DPS-60/207-3T/O 346 €	DL-60/207-R/R 216 €	DP-60/82-K 59 €	DM-60/57 40 €					
		D4STW-60/207 mit 4 Innenschubladen 495 €											
DL-60/143-R 176 €	DP3S-60/143-3S 169 € DP3S-60/143-3T 282 €	D-15/82 32 €	DNZ-30/82 49 €	TAL2 Aluminium schwarz + Glas VENUS	TAL2 Aluminium + Glas MILO	G-40/72-RV 129 €	G-80/72-LV/RV 219 €	GO-60/36-OV 125 €	GO-80/36-OV 155 €	PA-D/72 39 €	PA-D/197 99 €	PA-D/220 114 €	
												Seitenverkleidung in Frontausführung	






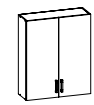
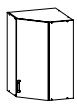
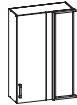
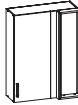



























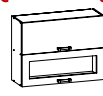
S- Sambox Schubladen, T - Smartbox Schubladen

Preise ohne Griffe, Arbeitsplatten und Sockel














Alle R Schränke (Scharniere rechts)
auch als L erhältlich



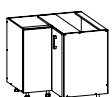
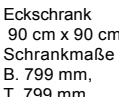

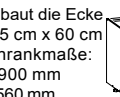
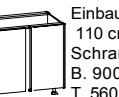
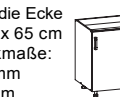
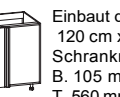

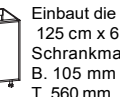

TOP LINE, TAPO SPECIAL, IRIS, TAFNE

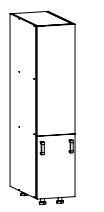
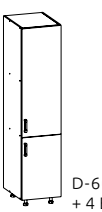
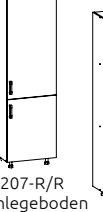
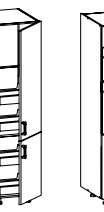





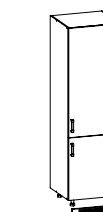

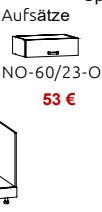


• Oberschränke

 G-30/95-R 78 €	 G-40/95-R 96 €	 G-45/95-R 106 €	 G-50/95-R 125 €	 G-60/95-R 131 €	 G-80/95-L/R 167 €	 GNWU-60/95-R 139 €	 GNW-80/95/35-R/B 185 €	 GNW-90/95/40-R/B 224 €	 PA-G/95 42 €	Seitenverkleidung in Frontausführung	
 G-30/72-R 61 €	 G-40/72-R 74 €	 G-45/72-R 82 €	 G-40/72-RV 92 €	 G-50/72-R 89 €	 G-60/72-R 99 €	 G-80/72-L/R 129 €	 GC-60/72-R 109 €	 GC-80/72-LV/RV 139 €	 G-80/72-LV/RV 162 €	 GNWU-60/72-R 110 €	 GNWU-60/72-RV 128 €
 G-15/72 25 €	 GNZ-30/72 36 €	 GO-50/36-O 63 €	 GO-60/36-O 69 €	 GOO-60/50-O 77 €	 GOO-60/68-R 82 €	 GMO-60/72-O 78 €	 FOR-60/30 9 €	 FOR-90/30 11 €	 GNW-80/72/35-R/B 161 €	 GNW-90/72/40-R/B 181 €	 PA-G/72 33 €
 GO-80/36-O 82 €	 G20-60/72-OV/O 131 €	 G20-80/72-OV/O 154 €	Seitenverkleidung in Frontausführung								

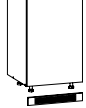


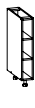










• Unterschränke

 DC-15/82-C 125 €	 DC-30/82-R 160 €	 D-30/82-R 68 €	 D-40/82-R 79 €	 D-45/82-R 85 €	 D-50/82-R 94 €	 D-60/82-R 104 €	 D1B-60/82-B/R 110 €	 D-80/82 L/R 132 €	 D1B-80/82 L/R 133 €	 DK-60/82-R 98 €	 DKS-60/82-S 118 €	 DK-80/82-L/R 123 €
+ Korbauszug Cargo mit 2-Etagen als Standard												
* Segregio Eimer als Standard												

 D1S-30/82-R/S 78 €	 D1S-40/82-R/S 92 €	 DNW-90/82-L/R 166 €	 Eckschrank 90 cm x 90 cm Schrankmaße B. 799 mm, T. 799 mm, T. des Seitenteils 460 mm	 DNW-105/82/60 R mit Eckblende 38x38 168 €	 Einbaut die Ecke 105 cm x 60 cm Schrankmaße: B. 900 mm T. 560 mm	 DNW-110/82/65 R mit Eckblende 88x88 184 €	 Einbaut die Ecke 110 cm x 65 cm Schrankmaße: B. 900 mm T. 560 mm	 DNW-120/82/60 R mit Eckblende 38x38 189 €	 Einbaut die Ecke 120 cm x 60 cm Schrankmaße: B. 105 mm T. 560 mm	 DNW-125/82/65 R mit Eckblende 88x88 205 €	 Einbaut die Ecke 125 cm x 65 cm Schrankmaße: B. 105 mm T. 560 mm
Abschlussblenden Korpusfarbe											

 DC-40/207-C/C + Korbauszug Cargo mit 6-Etagen als Standard 499 €	 D-40/207-R/R + 5 x Einlegeboden 223 €	 DPS-60/207-R/O 211 €	 DPS-60/207-R/R 235 €	 DPS-60/207-3S/R 282 €	 DPS-60/207-3S/O 259 €	 DPS-60/207-3T/R 394 €	 DPS-60/207-3T/O 370 €	 DL-60/207-R/R 275 €	 DP-60/82-K 59 €	 DM-60/57 49 €	 Hochschrank Aufsätze NO-40/23-O 45 €	 NO-60/23-O 53 €	 DM-45/71 44 €	 DM-60/71 57 €
SOCKEL 10 cm hoch														
SOCKEL 15 cm hoch														
Soc/200 9 € Soc/90 5 € Soc/200/15 11 € Soc/90/15 6 €														

Vitrinschränke mit Alufonten

 DL-60/143-R 210 €	 DP3S-60/143-3S 186 €	 DP3S-60/143-3T 298 €	 D-15/82 32 €	 DNZ-30/82 49 €	 TAL2 Aluminium schwarz + Glas VENUS	 TAL2 Aluminium + Glas MILO	 G-40/72-RV 129 €	 G-80/72-LV/RV 219 €	 GO-60/36-OV 125 €	 GO-80/36-OV 155 €	 PA-D/72 56 €	 PA-D/197 139 €	 PA-D/220 159 €
Seitenverkleidung in Frontausführung													

S- Sambox Schubladen, T - Smartbox Schubladen

Preise ohne Arbeitsplatten und Sockel

SOLE, SOLE L6

Alle R Schränke (Scharniere rechts)
auch als L erhältlich

• Oberschränke

mit Abtropfgestell

Seitenverkleidung in Frontausführung

G-30/95-R 72 €	G-40/95-R 79 €	G-45/95-R 95 €	G-50/95-R 99 €	G-60/95-R 109 €	G-80/95 149 €	GC-80/95 159 €	GNWU-60/95-R 126 €	GNW-80/95/35-R/B 166 €	GNW-90/95/40-R/B 199 €	PA-G/95 29 €	
G-30/72-R 65 €	G-40/72-R 75 €	G-45/72-R 78 €	G-40/72-RV 99 €	G-50/72-R 83 €	G-60/72-R 95 €	G-80/72-L/R 130 €	GC-60/72-R 105 €	GC-80/72-140 179 €	G-80/72-LV/RV 179 €	GNWU-60/72-R 111 €	GNWU-60/72-RV 134 €
G-15/72 25 €	GNZ-30/72 36 €	GO-50/36-O 69 €	GO-60/36-O 74 €	GOO-60/50-O 79 €	GOO-60/68-R 88 €	GMO-60/72-O 83 €	FOR-60/30 9 €	FOR-90/30 11 €	GNW-80/72/35-R/B 153 €	GNW-90/72/40-R/B 173 €	PA-G/72 23 €
											Seitenverkleidung in Frontausführung
											für Mikrowelle
											Seitenverkleidung in Frontausführung

für Mikrowelle

Seitenverkleidung in Frontausführung

Seitenverkleidung in Frontausführung

• Unterschränke

DC-15/82-C 135 € + Korbauszug Cargo mit 2-Etagen als Standard

Spülschränke

DKS-60/82-S 135 € DKS-60/82-T* 279 € * Segrego Eimer als Standard

Einbauschränke

D15-30/82-R/S 102 €	D15-40/82-R/S 106 €	D15-30/82-R/T 137 €	D15-40/82-R/T 142 €	DNW-90/82-L/R 160 €	DNW-105/82/60 R mit Eckblende 38x38 163 €	DNW-110/82/65 R mit Eckblende 88x88 178 €	DNW-120/82/60 R mit Eckblende 38x38 184 €	DNW-125/82/65 R mit Eckblende 88x88 197 €
---------------------	---------------------	---------------------	---------------------	---------------------	---	---	---	---

Einbauschränke

D15-50/82-R/S 127 €	D15-60/82-R/S 134 €	D15-50/82-R/T 141 €	D15-60/82-R/T 162 €	D35-40/82-S 160 €	D35-40/82-T 233 €	D25-60/82-S/B 177 €	D25-60/82-T/B 259 €	D35-60/82-S 188 €	D35-60/82-T 299 €	D25-80/82-S/B 199 €	D25-80/82-T/B 282 €	D35-80/82-S 215 €	D35-80/82-T 329 €	D15-80/82-S 167 €	D15-80/82-T 195 €
---------------------	---------------------	---------------------	---------------------	-------------------	-------------------	---------------------	---------------------	-------------------	-------------------	---------------------	---------------------	-------------------	-------------------	-------------------	-------------------

DBZ-10/72 7 €

DBZ-56/82-L 16 €

DBZ-56/87-L 17 €

DBZ-56/82-R 16 €

DBZ-56/87-R 17 €

Spülmaschineblenden

NO-40/23-O 61 €

NO-60/23-O 69 €

DM-45/71 42 €

DM-60/71 54 €

DM-60/57 49 €

Hochschrank Aufsätze

D-60/207-R/R + 4 Einlegeböden 249 €

D-40/207-R/R + 5 x Einlegeböden 205 €

DPS-60/207-R/O 176 €

DPS-60/207-R/R 185 €

DPS-60/207-3S/R 317 €

DPS-60/207-3T/R 423 €

DPS-60/207-3S/O 302 €

DPS-60/207-3T/O 420 €

DL-60/207-R/R 240 €

DP-60/82-K 59 €

D4STW-60/207 mit 4 Innenschubladen 545 €

SOCKEL 10 cm hoch

SOC/200 9 €

SOC/90 5 €

SOCKEL 15 cm hoch

SOC/200/15 11 €

SOC/90/15 6 €

Vitrinschränke mit Alufronten

TAL2 Aluminium schwarz + Glas VENUS

TAL2 Aluminium + Glas MILO

DL-60/143-R 185 €	DP35-60/143-3S 229 €	DP35-60/143-3T 347 €	D-15/82 32 €	DNZ-30/82 49 €	G-40/72-RV 129 €	G-80/72-LV/RV 219 €	GO-60/36-OV 125 €	GO-80/36-OV 155 €	PA-D/72 39 €	PA-D/197 96 €	PA-D/220 107 €
-------------------	----------------------	----------------------	--------------	----------------	------------------	---------------------	-------------------	-------------------	--------------	---------------	----------------

Seitenverkleidung in Frontausführung

S- Sambox Schubladen, T - Smartbox Schubladen

Preise ohne Griffe, Arbeitsplatten und Sockel
















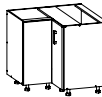
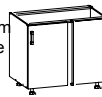
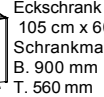





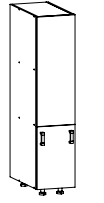
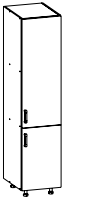
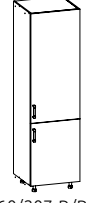




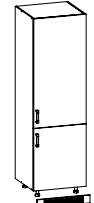




• Oberschränke

Plate PLUS

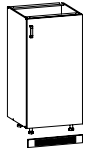




Alle R Schränke (Scharniere rechts) auch als L erhältlich

											
G-30/95-R 95 €	G-40/95-R 111 €	G-45/95-R 119 €	G-50/95-R 123 €	G-60/95-R 143 €	G-80/95-L/R 198 €	GC-80/95-R + Abtropfgestell VARIANTE II 80 cm als Standard 200 €	GNWU-60/95-R 168 €				
											
G-30/72-R 70 €	G-40/72-R 80 €	G-45/72-R 88 €	G-40/72-RV 100 €	G-50/72-R 100 €	G-60/72-R 102 €	G-80/72-L/R 148 €	GC-60/72-R + Abtropfgestell VARIANTE II 60 (80) cm als Standard 112 €	GC-80/72-R + Abtropfgestell VARIANTE II 60 (80) cm als Standard 154 €	G-80/72-LV/RV 182 €	GNWU-60/72-R 123 €	GNWU-60/72-RV 140 €
											
G-15/72 25 €	GNZ-30/72 36 €	GO-50/36-O 76 €	GO-60/36-O 88 €	GOO-60/50-O 102 €	GOO-60/68-R 107 €	GMO-60/72-O 92 €	FOR-60/30 9 €	FOR-90/30 11 €	PA-G/72 27 €	PA-G/95 35 €	








• Unterschränke

											
DC-30/82 158 €	D-40/82-R 89 €	D-45/82-R 95 €	D-60/82-R 110 €	D-80/82-L/R 151 €	DK-60/82-L/R 105 €	DKS-60/82-S 131 €	DK-80/82-L/R 144 €	D1S-30/82-R/S 99 €	D1S-40/82-R/S 109 €	D3S-40/82-S 144 €	
DC-15/82-C 127 €											
+ Korbauszug Cargo mit 2-Etagen als Standard	* Maxima Eimer als Standard										
											
D1S-50/82-R/S 122 €	D1S-60/82-R/S 137 €	D3S-60/82-S 178 €	D3S-80/82-S 214 €	DNW-90/82-L/R 182 €	Eckschrank 90 cm x 90 cm Schrankmaße B. 799 mm, T. 799 mm T. des Seitenteils 460 mm	Eckschrank 105 cm x 60 cm Schrankmaße: B. 900 mm T. 560 mm	DBZ-10/72 7 €	DBZ-56/82-L 16 €	DBZ-56/87-L 17 €	D-15/82 32 €	DNZ-30/82 49 €
D1S-50/82-R/T 130 €	D1S-60/82-R/T 168 €	D3S-60/82-T 271 €	D3S-80/82-T 307 €								
											
DC-40/207-C/C + Korbauszug Cargo mit 6-Etagen als Standard 570 €	D-40/207-R/R + 5 x Einlegeboden 239 €	D-60/207-R/R + 4 Einlegeboden 293 €	DPS-60/207-R/O 229 €	DPS-60/207-R/R 248 €	DPS-60/207-3S/R 318 €	DPS-60/207-3S/O 299 €	DL-60/207-R/R 283 €	NO-40/23-O 59 €	NO-60/23-O 74 €	DM-45/71 50 €	DM-60/71 62 €
SOCKEL 10 cm hoch SOC/200 9 €											
SOCKEL 15 cm hoch SOC/90 5 €											
SOCKEL 10 cm hoch SOC/200/15 11 €											
SOCKEL 15 cm hoch SOC/90/15 6 €											

•Extra-Schränke

				
DL-60/143-R 214 €	DP3S-60/143-3S 216 € DP3S-60/143-3T 309 €	GO-80/36-O 94 €	G20-60/72-OV/O 156 €	G20-80/72-OV/O 178 €

Vitrinschränke mit Alufonten

						
G-40/72-RV 129 €	G-80/72-LV/RV 219 €	GO-60/36-OV 125 €	GO-80/36-OV 155 €	PA-D/72 44 €	PA-D/197 116 €	PA-D/220 129 €

S- Sambox Schubladen, T - Smartbox Schubladen



TAL2
Aluminium
schwarz + Glas
VENUS



TAL2
Aluminium
+ Glas
MILO





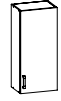

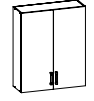

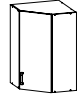

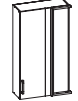







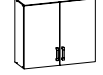
















Seitenverkleidung in Frontausführung

Preise ohne Griffe, Arbeitsplatten und Sockel
















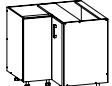
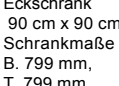

















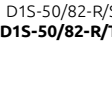
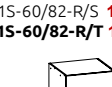
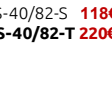
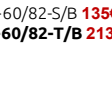
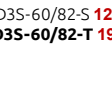
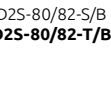
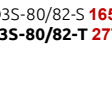
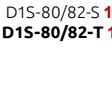



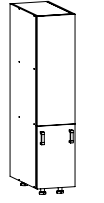
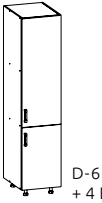
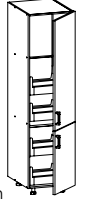
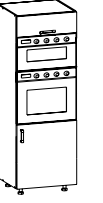




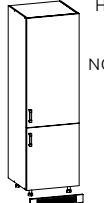


Alle R Schränke (Scharniere rechts) auch als L erhältlich

OLDER

• Oberschränke

 G-30/95-R 70 €	 G-40/95-R 73 €	 G-40/95-R 88 €	 G-45/95-R 93 €	 G-50/95-R 104 €	 G-60/95-R 113 €	 G-80/95-L/R 143 €	 G-80/95-LV/RV 150 €	 GNWU-60/95-R 129 €	 GNWU-60/95-RV 139 €	 GNW-80/95/35-R/B 136 €	 GNW-90/95/40-R/B 182 €
 G-30/72-R 55 €	 G-40/72-R 66 €	 G-45/72-R 72 €	 G-40/72-RV 78 €	 G-50/72-R 79 €	 G-60/72-R 88 €	 G-80/72-L/R 112 €	 GC-60/72-R 99 €	 GC-80/72-R 123 €	 G-80/72-LV/RV 137 €	 GNWU-60/72-R 102 €	 GNWU-60/72-RV 114 €
 G-15/72 25 €	 GNZ-30/72 36 €	 GO-50/36-O 57 €	 GO-60/36-O 63 €	 GOO-60/50-O 77 €	 GOO-60/68-R 82 €	 GMO-60/72-O 78 €	 FOR-60/30 9 €	 FOR-90/30 11 €	 GNW-80/72/35-R/B 135 €	 GNW-90/72/40-R/B 149 €	
<p>Pilaster GI-5/72-B 28 €</p> <p>PA-G/72 23 €</p> <p>PA-G/95 29 €</p> <p>Seitenverkleidung in Frontausführung</p>											

• Unterschränke

 DC-15/82-C 125 € + Korbauszug Cargo mit 2-Etagen als Standard	 DC-30/82-R 154 €	 D-30/82-R 62 €	 D-40/82-R 71 €	 D-45/82-R 76 €	 D-50/82-R 85 €	 D-60/82-R 92 €	 D1B-60/82-B/R 94 €	 D-80/82 L/R 114 €	 D1B-80/82 L/R 121 €	 DK-60/82-R 85 €	 DKS-60/82-S 104 €	 DK-80/82-L/R 106 € * Segregó Eimer als Standard
<p>Spülschränke</p>												
 D1S-30/82-R/S 72 €	 D1S-40/82-R/S 85 €	 DNW-90/82-L/R 153 €	 Eckschrank 90 cm x 90 cm Schrankmaße B. 799 mm, T. 799 mm T. des Seitenteils 460 mm 152 €	 Einbaut die Ecke 105 cm x 60 cm Schrankmaße: B. 900 mm T. 560 mm 152 €	 Einbaut die Ecke 110 cm x 65 cm Schrankmaße: B. 900 mm T. 560 mm 155 €	 Einbaut die Ecke 120 cm x 60 cm Schrankmaße: B. 105 mm T. 560 mm 169 €	 Einbaut die Ecke 125 cm x 65 cm Schrankmaße: B. 105 mm T. 560 mm 173 €					
 D15-30/82-R/T 106 €	 D15-40/82-R/T 120 €	 D3S-40/82-S 118 €	 D2S-60/82-S/B 135 €	 D3S-60/82-S 124 €	 D2S-80/82-S/B 151 €	 D3S-80/82-S 165 €	 D1S-80/82-S 136 €	 DBZ-10/72 7 €	 DBZ-56/82-L 16 €	 DBZ-56/87-L 17 €	 DBZ-56/82-R 16 €	 DBZ-56/87-R 17 €
 D15-50/82-R/S 95 €	 D15-60/82-R/S 107 €	 D3S-40/82-T 220 €	 D2S-60/82-T/B 213 €	 D3S-60/82-T 199 €	 D2S-80/82-T/B 228 €	 D3S-80/82-T 277 €	 D1S-80/82-T 170 €	 Abschlussblenden Korpusfarbe 7 €	 DBZ-56/82-R 16 €	 DBZ-56/87-R 17 €		
 DC-40/207-C/C + Korbauszug Cargo mit 6-Etagen als Standard 499 €	 D-40/207-R/R + 4 Einlegeboden 250 €	 DPS-60/207-R/O 195 €	 DPS-60/207-R/R 212 €	 DPS-60/207-3S/R 259 €	 DPS-60/207-3S/O 243 €	 DPS-60/207-3T/R 374 €	 DPS-60/207-3T/O 358 €	 DL-60/207-R/R 240 €	 DP-60/82-K 59 €	 DM-60/57 45 €		
<p>Hochschrank Aufsätze</p> <p>NO-40/23-O 47 €</p> <p>NO-60/23-O 56 €</p> <p>DM-45/71 39 €</p> <p>DM-60/71 49 €</p>												
<p>SOCKEL 10 cm hoch</p> <p>SOC/200 9 €</p> <p>SOC/90 5 €</p> <p>SOCKEL 15 cm hoch</p> <p>SOC/200/15 11 €</p> <p>SOC/90/15 6 €</p>												
<p>S- Sambox Schubladen, T - Smartbox Schubladen</p> <p>D-15/82 32 €</p> <p>DNZ-30/82 49 €</p> <p>Pilaster DI-5/82-B 35 €</p> <p>PA-D/72 39 €</p> <p>PA-D/197 99 €</p> <p>PA-D/220 112 €</p> <p>Seitenverkleidung in Frontausführung</p>												

Preise ohne Griffe, Arbeitsplatten und Sockel



Alle R Schränke (Scharniere rechts)

auch als L erhältlich

• Oberschränke

 G-30/95-R 79 €	 G-40/95-R 91 €	 G-40/95-R 95 €	 G-45/95-R 99 €	 G-50/95-R 104 €	 G-60/95-R 114 €	 G-80/95-L/R 157 €	 G-80/95-LV/RV 166 €	 GNWU-60/95-R 132 €	 GNWU-60/95-RV 137 €	 GNW-80/95/35-R/B 179 €	 GNW-90/95/40-R/B 205 €
 G-30/72-R 67 €	 G-40/72-R 79 €	 G-45/72-R 83 €	 G-40/72-RV 82 €	 G-50/72-R 85 €	 G-60/72-R 88 €	 G-80/72-L/R 139 €	 GC-60/72-R 99 €	 GC-80/72-L/RV 149 €	 G-80/72-LV/RV 145 €	 GNWU-60/72-R 113 €	 GNWU-60/72-RV 116 €
 G-15/72 25 €	 GNZ-30/72 36 €	 GO-50/36-O 71 €	 GO-60/36-O 77 €	 GOO-60/50-O 81 €	 GOO-60/68-R 85 €	 GMO-60/72-O 75 €	 FOR-60/30 9 €	 FOR-90/30 11 €	 GNW-80/72/35-R/B 163 €	 GNW-90/72/40-R/B 192 €	
			 Pilaster GI-5/72-B 28 €		 PA-G/72 23 €	 PA-G/95 29 €	Seitenverkleidung in Frontausführung				

• Unterschränke

 DC-15/82-C 125 €	 DC-30/82-R 62 €	 D-40/82-R 71 €	 D-45/82-R 76 €	 D-50/82-R 85 €	 D-60/82-R 92 €	 D1B-60/82-B/R 94 €	 D-80/82 L/R 114 €	 D1B-80/82 L/R 121 €	 DK-60/82-R 85 €	 DKS-60/82-S 104 €	 DKS-60/82-T* 249 €	 DK-80/82-L/R 106 €		
+ Korbauszug Cargo mit 2-Etagen als Standard										* Segregó Eimer als Standard				
Spülschränke														
 D1S-30/82-R/S 93 €	 D1S-40/82-R/S 101 €	 DNW-90/82-L/R 169 €	 Eckschrank 90 cm x 90 cm Schrankmaße B. 799 mm, T. 799 mm T. des Seitenteils 460 mm	 DNW-105/82/60 R mit Eckblende 38x38 174 €	 Einbaut die Ecke 105 cm x 60 cm Schrankmaße: B. 900 mm T. 560 mm	 DNW-110/82/65 R mit Eckblende 88x88 185 €	 Einbaut die Ecke 110 cm x 65 cm Schrankmaße: B. 900 mm T. 560 mm	 DNW-120/82/60 R mit Eckblende 38x38 181 €	 Einbaut die Ecke 120 cm x 60 cm Schrankmaße: B. 105 mm T. 560 mm	 DNW-125/82/65 R mit Eckblende 88x88 192 €	 Einbaut die Ecke 125 cm x 65 cm Schrankmaße: B. 105 mm T. 560 mm			
 D1S-50/82-R/S 114 €	 D1S-60/82-R/S 123 €	 D3S-40/82-S 145 €	 D2S-60/82-S/B 159 €	 D3S-60/82-S 170 €	 D2S-80/82-S/B 183 €	 D3S-80/82-S 196 €	 D1S-80/82-S 156 €	 DBZ-10/72 7 €	 DBZ-56/82-L 16 €	 DBZ-56/87-L 17 €	 DBZ-56/82-R 16 €	 DBZ-56/87-R 17 €		
 D1S-50/82-R/T 145 €	 D1S-60/82-R/T 155 €	 D3S-40/82-T 256 €	 D2S-60/82-T/B 234 €	 D3S-60/82-T 278 €	 D2S-80/82-T/B 257 €	 D3S-80/82-T 299 €	 D1S-80/82-T 190 €	Abschlussblenden Korpusfarbe						
 DC-40/207-C/C + Korbauszug Cargo mit 6-Etagen als Standard 499 €	 D-40/207-R/R + 5 x Einlegeboden 218 €	 DPS-60/207-R/O 185 €	 DPS-60/207-R/R 198 €	 DPS-60/207-3S/R 281 €	 DPS-60/207-3S/O 269 €	 DPS-60/207-3T/R 388 €	 DPS-60/207-3T/O 376 €	 DL-60/207-R/R 238 €	 DP-60/82-K 59 €	 DM-60/57 49 €	 Hochschrank Aufsätze NO-40/23-O 49 €	 Hochschrank Aufsätze NO-60/23-O 58 €	 DM-45/71 45 €	 DM-60/71 54 €
SOCKEL 10 cm hoch														
 SOC/200 9 €	 SOC/90 5 €	SOCKEL 15 cm hoch												
		 SOC/200/15 11 €	 SOC/90/15 6 €											
S - Sambox Schubladen, T - Smartbox Schubladen														
 D-15/82 32 €	 DNZ-30/82 49 €	 Pilaster DI-5/82-B 36 €	 PA-D/72 39 €	 PA-D/197 79 €	 PA-D/220 86 €	Seitenverkleidung in Frontausführung								